

Uchwała Nr XXVI/102/2012
Rady Gminy Wydminy
z dnia 29 marca 2012 roku

zmieniająca uchwałę w sprawie uchwalenia Wieloletniej prognozy Finansowej Gminy
Wydminy na lata 2012 - 2023

Na podstawie art. 226, art 227, art 229 ustawy z dnia 27 sierpnia 2009 roku o finansach publicznych (Dz. U. Nr 157, poz. 1240 ze zmianami) Rada Gminy Wydminy uchwala co następuje:

W uchwale Nr XXI/85/2011 Rady Gminy Wydminy z dnia 28 grudnia 2011 roku w sprawie uchwalenia Wieloletniej Prognozy Finansowej Gminy Wydminy na lata 2012 - 2023 zmienionej:

- Uchwałą Nr XXII/94/2012 z dnia 25 stycznia 2012 roku,
- Uchwałą Nr XXIII/98/2012 z dnia 06 lutego 2012 roku,
- Uchwałą Nr XXVI/100/2012 z dnia 29 marca 2012 roku

wprowadza się następujące zmiany:

§ 1

Wieloletnia prognoza finansowa, zgodnie z załącznikiem Nr 1 do niniejszego zarządzenia.

§ 2

Wykaz przedsięwzięć do WPF, zgodnie z załącznikiem Nr 2 do niniejszego zarządzenia.

§ 3


Wykonanie uchwały powierza się Wójtowi Gminy Wydminy.


§ 4

Uchwała wchodzi w życie z dniem podjęcia.

Przewodniczący Rady Gminy

Bogusław Romatowski






Wieloletnia Prognoza Finansowa

Załącznik Nr 1 do Uchwały Nr XXVII/102/2012 Rady Gminy Wydminy z dnia 29 marca 2012 roku

Wyszczególnienie	z tego:		z tego:		z tego:				w tym:				
	1.	1.1.	1.2.	1.2.1.	1.2.2.	w tym:				w tym:			
						dochody bieżące	dochody majątkowe	ze sprzedaży majątku			środki z UE*	dochody z UE*	Wydatki ogółem
1.	1.1.	1.2.	1.2.1.	1.2.2.	2.	2.1.	2.1.1.	2.1.1.1.	2.1.1.1.1.	2.1.1.1.2.	2.1.2.	2.1.2.1.	
Formula	[1.1]+[1.2]					[2.1]+[2.2]	[2.1]+[2.1.2]						
Wykonanie 2009	17 479 161,87	17 286 309,25	192 852,62	142 728,92	0,00	18 434 535,45	16 166 340,40	16 070 084,87	0,00	0,00	0,00	96 255,53	96 255,53
Wykonanie 2010	19 605 525,28	17 777 117,58	1 828 411,70	190 053,44	0,00	22 322 510,05	17 121 182,01	16 974 134,35	0,00	0,00	0,00	147 047,66	147 047,66
Plan 3 kw. 2011	28 482 357,64	19 852 092,64	6 630 265,00	510 000,00	0,00	28 784 348,64	19 098 767,64	18 726 767,64	0,00	0,00	0,00	372 000,00	372 000,00
Przewidywane wykonanie 2011	24 507 904,85	20 097 987,79	4 409 917,05	510 000,00	0,00	26 727 652,58	19 578 412,66	19 302 181,56	0,00	0,00	0,00	276 221,10	276 221,10
2012	23 783 413,00	17 926 426,00	5 856 987,00	860 000,00	3 330 916,00	25 173 478,00	17 520 779,00	17 085 579,00	35 896,00	0,00	0,00	621 000,00	621 000,00
2013	19 720 453,00	19 504 853,00	215 600,00	110 000,00	0,00	17 311 290,00	16 867 190,00	16 246 190,00	48 020,00	0,00	0,00	572 000,00	572 000,00
2014	20 008 309,00	19 797 973,00	270 336,00	110 000,00	0,00	18 149 145,00	17 648 726,00	17 076 726,00	0,00	0,00	0,00	514 000,00	514 000,00
2015	20 198 903,00	20 088 903,00	110 000,00	110 000,00	0,00	19 339 740,00	19 339 740,00	18 825 740,00	0,00	0,00	0,00	456 000,00	456 000,00
2016	20 907 678,00	20 797 678,00	110 000,00	110 000,00	0,00	19 848 514,00	19 648 514,00	19 192 514,00	0,00	0,00	0,00	399 000,00	399 000,00
2017	21 837 738,00	21 727 738,00	110 000,00	110 000,00	0,00	19 854 311,00	19 854 311,00	19 455 311,00	0,00	0,00	0,00	340 000,00	340 000,00
2018	20 772 122,00	20 662 122,00	110 000,00	110 000,00	0,00	19 854 311,00	19 854 311,00	19 514 311,00	0,00	0,00	0,00	290 000,00	290 000,00
2019	20 898 364,00	20 788 364,00	110 000,00	110 000,00	0,00	19 854 311,00	19 854 311,00	19 574 311,00	0,00	0,00	0,00	221 000,00	221 000,00
2020	21 098 359,00	20 988 359,00	110 000,00	110 000,00	0,00	19 854 306,00	19 854 306,00	19 633 306,00	0,00	0,00	0,00	162 000,00	162 000,00
2021	21 290 400,00	21 180 400,00	110 000,00	110 000,00	0,00	20 396 347,00	20 396 347,00	20 234 347,00	0,00	0,00	0,00	108 000,00	108 000,00
2022	21 390 400,00	21 280 400,00	110 000,00	110 000,00	0,00	20 426 342,00	20 426 342,00	20 316 342,00	0,00	0,00	0,00	57 000,00	57 000,00
2023	21 290 400,00	21 180 400,00	110 000,00	110 000,00	0,00	20 340 400,00	20 340 400,00	20 283 400,00	0,00	0,00	0,00	0,00	0,00

* środki, o których mowa w art. 5 ust. 1 pkt 2 ustawy o finansach publicznych z 2009 r.




Bogusław Remutowski

Wyszczególnienie	Wydutki majątkowe		Wynik budżetu	Dochody bieżące - wydatki bieżące	5.	5.1.	z tego:			Kredyty, pożyczki, sprzedaż papierów wartościowych	w tym:						
	Wydutki majątkowe	na projekty realizowane przy udziale środków, o których mowa w art. 5 ust. 1 pkt 2					3.	4.	5.			5.1.	w tym:		5.2.	5.2.1.	5.3.
													5.1.1.	5.3.1.			
Lp	2.2.	2.2.1.	[1.] - [2.]	[1.1.] - [2.1.]	[5.1.] - [5.2.] + [5.3.]												
Wykonanie 2009	2 268 195,05	0,00	-955 373,58	1 119 988,85	2 046 413,35	746 413,35	0,00	0,00	0,00	1 300 000,00	0,00	0,00	0,00				
Wykonanie 2010	5 201 328,04	0,00	-2 716 980,77	655 935,57	2 892 719,01	700 682,14	0,00	0,00	0,00	2 192 036,87	0,00	0,00	0,00				
Plan 3 kw. 2011	9 665 579,00	0,00	-2 301 989,00	753 325,00	4 158 845,00	0,00	0,00	0,00	0,00	4 158 845,00	0,00	0,00	0,00				
Przewidywane wykonanie 2011	7 149 239,32	0,00	-2 219 747,73	519 575,13	3 769 337,58	0,00	0,00	0,00	0,00	3 769 337,58	0,00	0,00	0,00				
2012	8 652 699,00	10 000,00	-2 390 065,00	406 647,00	4 075 759,00	0,00	0,00	0,00	0,00	4 075 759,00	0,00	0,00	2 390 065,00				
2013	444 100,00	132 000,00	2 409 163,00	2 637 663,00	0,00	0,00	0,00	0,00	0,00	0,00	0,00	0,00	0,00				
2014	500 420,00	200 420,00	1 859 163,00	2 089 247,00	0,00	0,00	0,00	0,00	0,00	0,00	0,00	0,00	0,00				
2015	0,00	0,00	859 163,00	749 163,00	0,00	0,00	0,00	0,00	0,00	0,00	0,00	0,00	0,00				
2016	0,00	0,00	1 259 164,00	1 149 164,00	0,00	0,00	0,00	0,00	0,00	0,00	0,00	0,00	0,00				
2017	0,00	0,00	1 983 427,00	1 873 427,00	0,00	0,00	0,00	0,00	0,00	0,00	0,00	0,00	0,00				
2018	0,00	0,00	917 811,00	807 811,00	0,00	0,00	0,00	0,00	0,00	0,00	0,00	0,00	0,00				
2019	0,00	0,00	1 044 053,00	934 053,00	0,00	0,00	0,00	0,00	0,00	0,00	0,00	0,00	0,00				
2020	0,00	0,00	1 244 053,00	1 134 053,00	0,00	0,00	0,00	0,00	0,00	0,00	0,00	0,00	0,00				
2021	0,00	0,00	894 053,00	784 053,00	0,00	0,00	0,00	0,00	0,00	0,00	0,00	0,00	0,00				
2022	0,00	0,00	984 058,00	854 058,00	0,00	0,00	0,00	0,00	0,00	0,00	0,00	0,00	0,00				
2023	0,00	0,00	950 000,00	840 000,00	0,00	0,00	0,00	0,00	0,00	0,00	0,00	0,00	0,00				



Bożena Bernatowska


Wyszczególnienie	Rozchody budżetu		z tego:		w tym:	Łączna kwota wyłączeń z art. 170 ust. 3 sufp	Zadłużenie/dochód y ogółem - max 60% z art. 170 sufp (bez wyłączeń)	Zadłużenie/dochód y ogółem - max 60% z art. 170 sufp (po uwzględnieniu wyłączeń)	Planowana łączna kwota spłaty zobowiązań/dochód y ogółem - max 15% z art. 169 sufp (po uwzględnieniu wyłączeń)	Planowana łączna kwota spłaty zobowiązań/dochód y ogółem - max 15% z art. 169 sufp (bez wyłączeń)	10a.					
	6.	6.1.	6.1.1.	6.2.								7.	8.	9.	9a.	10.
	6.1.1.16.2j	6.1.1.	6.1.1.	6.2.								7.	7.1.	8.	9.	9a.
Formuła	394 202,87	394 202,87	0,00	0,00	2 530 167,73	0,00	14,48%	14,48%	2,81%	2,81%						
Wykonanie 2009	175 738,24	175 738,24	0,00	0,00	4 546 466,36	0,00	23,19%	18,13%	1,65%	1,65%						
Wykonanie 2010	1 856 856,00	1 856 856,00	0,00	0,00	6 848 455,00	0,00	25,86%	17,20%	8,42%	8,42%						
Plan 3 kw. 2011	1 021 760,51	1 021 760,51	1 431 118,00	0,00	7 294 043,43	0,00	29,76%	20,40%	5,37%	-0,47%						
Przewidywane wykonanie 2011	1 685 694,00	1 685 694,00	672 136,00	0,00	9 684 108,43	0,00	40,72%	26,33%	9,07%	6,24%						
2012	809 163,00	809 163,00	243 681,00	0,00	8 874 945,43	0,00	45,00%	28,88%	7,50%	6,26%						
2013	859 163,00	859 163,00	0,00	0,00	8 015 782,43	0,00	40,06%	25,64%	7,15%	7,15%						
2014	859 163,00	859 163,00	0,00	0,00	7 156 619,43	0,00	35,43%	22,60%	6,80%	6,80%						
2015	859 164,00	859 164,00	0,00	0,00	6 297 455,43	0,00	30,12%	19,13%	6,29%	6,29%						
2016	983 427,43	983 427,43	0,00	0,00	5 314 028,00	0,00	24,33%	15,69%	6,33%	6,33%						
2017	917 811,00	917 811,00	0,00	0,00	4 396 217,00	0,00	21,16%	14,03%	6,06%	6,06%						
2018	844 053,00	844 053,00	0,00	0,00	3 552 164,00	0,00	17,00%	11,85%	5,38%	5,38%						
2019	844 053,00	844 053,00	0,00	0,00	2 708 111,00	0,00	12,84%	9,67%	5,05%	5,05%						
2020	894 053,00	894 053,00	0,00	0,00	1 814 058,00	0,00	8,52%	6,63%	4,96%	4,96%						
2021	864 058,00	864 058,00	0,00	0,00	950 000,00	0,00	4,44%	3,67%	4,54%	4,54%						
2022	950 000,00	950 000,00	0,00	0,00	0,00	0,00	0,00%	0,00%	4,73%	4,73%						
2023																



Bożena Remańska

Wyszczególnienie	wskaźniki z art. 243 ufp							Informacja z art. 226 ust. 2 tj. wydatki:				Wartość przyjętych zobowiązań	Kwoty nadwyżki budżetowej planowanej w poszczególnych latach objętych prognozą**	w tym: od samorządnych publicznych ZOZ
	Kwota zobowiązań związku współtworzonego przez Jst przypadających do spłaty w danym roku budżetowym podlegająca doliczeniu zgodnie z art. 244 ufp	12.	12a.	13.	13a.	14.	14a.	15.1.	15.2.	15.3.	15.4.			
		Relacja (Db-Wb+Dsm)/Do, o której mowa w art. 243 w danym roku	Relacja planowanej łącznej kwoty spłaty zobowiązań do dochodów (bez wyłączeń)	Spełnienie wskaźnika spłaty z art. 243 ufp po uwzględnieniu u art. 244 ufp (bez wyłączeń)	Relacja planowanej łącznej kwoty spłaty zobowiązań do dochodów (po uwzględnieniu wyłączeń)	Spełnienie wskaźnika spłaty z art. 243 ufp po uwzględnieniu u art. 244 ufp (po uwzględnieniu wyłączeń)	na wynagrodzenia i składki od nich naliczane	związane z funkcjonowaniem organów JST	wydatki bieżące objęte limitem art. 226 ust. 4 ufp	wydatki majątkowe objęte limitem art. 226 ust. 4 ufp				
Formuła														
Wykonanie 2009	0,00	7,22%	2,81%	TAK	2,81%	TAK	6 646 087,77	215 486,06	0,00	0,00	0,00	0,00	0,00	0,00
Wykonanie 2010	0,00	4,32%	1,65%	TAK	1,65%	TAK	6 590 560,38	220 563,12	0,00	0,00	0,00	0,00	0,00	0,00
Plan 3 kw. 2011	0,00	4,77%	8,42%	TAK	8,42%	TAK	6 590 560,38	220 563,12	0,00	473 081,00	0,00	0,00	0,00	0,00
Przewidywane wykonanie 2011	0,00	4,20%	5,37%	TAK	-0,47%	TAK	7 725 367,47	231 132,00	135 444,00	413 597,00	0,00	0,00	0,00	0,00
2012	0,00	5,44%	9,07%	NIE	6,24%	NIE	7 709 592,00	215 369,00	241 654,25	252 035,00	0,00	0,00	0,00	0,00
2013	0,00	4,80%	7,50%	NIE	6,26%	NIE	7 595 950,00	218 000,00	130 458,25	444 100,00	2 408 163,00	0,00	0,00	0,00
2014	0,00	8,01%	7,15%	TAK	7,15%	TAK	7 700 910,00	220 000,00	39 587,25	500 420,00	1 859 163,00	0,00	0,00	0,00
2015	0,00	10,08%	6,80%	TAK	6,80%	TAK	7 856 670,00	222 000,00	38 664,95	0,00	859 163,00	0,00	0,00	0,00
2016	0,00	9,72%	6,29%	TAK	6,29%	TAK	8 038 237,00	237 905,00	27 940,00	0,00	1 259 164,00	0,00	0,00	0,00
2017	0,00	7,08%	6,33%	TAK	6,33%	TAK	8 320 619,00	240 284,00	27 040,00	0,00	1 963 427,00	0,00	0,00	0,00
2018	0,00	6,45%	6,06%	TAK	6,06%	TAK	8 403 825,00	242 687,00	27 040,00	0,00	917 811,00	0,00	0,00	0,00
2019	0,00	6,51%	5,38%	TAK	5,38%	TAK	8 487 863,00	245 114,00	27 040,00	0,00	1 044 053,00	0,00	0,00	0,00
2020	0,00	6,17%	5,05%	TAK	5,05%	TAK	8 572 742,00	247 566,00	27 040,00	0,00	1 244 053,00	0,00	0,00	0,00
2021	0,00	5,11%	4,96%	TAK	4,96%	TAK	8 658 470,00	290 040,00	27 040,00	0,00	894 053,00	0,00	0,00	0,00
2022	0,00	5,03%	4,54%	TAK	4,54%	TAK	8 745 055,00	252 540,00	27 040,00	0,00	964 058,00	0,00	0,00	0,00
2023	0,00	4,87%	4,73%	TAK	4,73%	TAK	8 745 055,00	252 540,00	13 284,00	0,00	950 000,00	0,00	0,00	0,00


** Przeznaczenie planowanej nadwyżki budżetowej jest szczegółowo opisane w objaśnieniach.



Projekt budżetu

Zbiorczo przedsięwzięcia


Rok	Zbiorczo						1) programy, projekty lub zadania (razem)			2) umowy, których realizacja w roku budżetowym i w latach następnym jest niezbędna dla zapewnienia ciągłości działania jednostki i których płatności przypadają w okresie dłuższym niż rok; (razem)			3) gwarancje i poręczenia udzielane przez jednostki samorządu terytorialnego (wydatki bieżące)
	Razem		wydatki bieżące		wydatki majątkowe		Razem		wydatki bieżące		wydatki majątkowe		
łącznie nakłady finansowe	4 258 111,27	2 294 419,27	1 963 692,00	2 267 413,00	303 721,00	1 963 692,00	2 267 413,00	593 061,27	551 574,27	593 061,27	0,00	1 337 637,00	
limit zobowiązań	4 176 337,27	2 212 645,27	1 963 692,00	2 267 413,00	303 721,00	1 963 692,00	2 267 413,00	551 574,27	551 574,27	551 574,27	0,00	1 337 350,00	
2012	493 689,25	241 654,25	252 035,00	395 986,00	143 951,00	252 035,00	395 986,00	61 807,25	61 807,25	61 807,25	0,00	35 896,00	
2013	574 558,25	130 458,25	444 100,00	481 250,00	37 150,00	444 100,00	481 250,00	45 288,25	45 288,25	45 288,25	0,00	48 020,00	
2014	540 007,25	39 587,25	500 420,00	500 420,00	0,00	500 420,00	500 420,00	39 587,25	39 587,25	39 587,25	0,00	0,00	
2015	38 664,95	38 664,95	0,00	0,00	0,00	0,00	0,00	38 664,95	38 664,95	38 664,95	0,00	0,00	
2016	27 940,00	27 940,00	0,00	0,00	0,00	0,00	0,00	27 940,00	27 940,00	27 940,00	0,00	0,00	
2017	27 040,00	27 040,00	0,00	0,00	0,00	0,00	0,00	27 040,00	27 040,00	27 040,00	0,00	0,00	
2018	27 040,00	27 040,00	0,00	0,00	0,00	0,00	0,00	27 040,00	27 040,00	27 040,00	0,00	0,00	
2019	27 040,00	27 040,00	0,00	0,00	0,00	0,00	0,00	27 040,00	27 040,00	27 040,00	0,00	0,00	
2020	27 040,00	27 040,00	0,00	0,00	0,00	0,00	0,00	27 040,00	27 040,00	27 040,00	0,00	0,00	
2021	27 040,00	27 040,00	0,00	0,00	0,00	0,00	0,00	27 040,00	27 040,00	27 040,00	0,00	0,00	
2022	27 040,00	27 040,00	0,00	0,00	0,00	0,00	0,00	27 040,00	27 040,00	27 040,00	0,00	0,00	
2023	13 284,00	13 284,00	0,00	0,00	0,00	0,00	0,00	13 284,00	13 284,00	13 284,00	0,00	0,00	



Przewodnicząca Rady Gminy

Zbiorczo programy, projekty lub zadania

Rok	a) programy, projekty lub zadania związane z programami realizowanymi z udziałem środków, o których mowa w art. 5 ust. 1 pkt 2 i 3, (razem)				b) programy, projekty lub zadania związane z umowami partnerstwa publiczno-prywatnego; (razem)				c) programy, projekty lub zadania pozostałe (inne niż wymienione w lit. a i b) (razem)			
	Razem	wydatki bieżące	wydatki majątkowe	Razem	wydatki bieżące	wydatki majątkowe	Razem	wydatki bieżące	wydatki majątkowe	Razem	wydatki bieżące	wydatki majątkowe
łącznie nakłady finansowe	a	646 141,00	303 721,00	342 420,00	0,00	0,00	1 621 272,00	0,00	0,00	1 621 272,00	0,00	1 621 272,00
limit zobowiązań	a	646 141,00	303 721,00	342 420,00	0,00	0,00	1 621 272,00	0,00	0,00	1 621 272,00	0,00	1 621 272,00
2012	a	153 951,00	143 951,00	10 000,00	0,00	0,00	242 035,00	0,00	0,00	242 035,00	0,00	242 035,00
2013	a	169 150,00	37 150,00	132 000,00	0,00	0,00	312 100,00	0,00	0,00	312 100,00	0,00	312 100,00
2014	a	200 420,00	0,00	200 420,00	0,00	0,00	300 000,00	0,00	0,00	300 000,00	0,00	300 000,00
2015	a	0,00	0,00	0,00	0,00	0,00	0,00	0,00	0,00	0,00	0,00	0,00
2016	a	0,00	0,00	0,00	0,00	0,00	0,00	0,00	0,00	0,00	0,00	0,00
2017	a	0,00	0,00	0,00	0,00	0,00	0,00	0,00	0,00	0,00	0,00	0,00
2018	a	0,00	0,00	0,00	0,00	0,00	0,00	0,00	0,00	0,00	0,00	0,00
2019	a	0,00	0,00	0,00	0,00	0,00	0,00	0,00	0,00	0,00	0,00	0,00
2020	a	0,00	0,00	0,00	0,00	0,00	0,00	0,00	0,00	0,00	0,00	0,00
2021	a	0,00	0,00	0,00	0,00	0,00	0,00	0,00	0,00	0,00	0,00	0,00
2022	a	0,00	0,00	0,00	0,00	0,00	0,00	0,00	0,00	0,00	0,00	0,00
2023	a	0,00	0,00	0,00	0,00	0,00	0,00	0,00	0,00	0,00	0,00	0,00




Magdalena Romanowska

a) programy, projekty lub zadania związane z programami realizowanymi z udziałem środków, o których mowa w art. 5 ust. 1 pkt 2 i 3, (razem)

Łączne nakłady finansowe i limity zobowiązań

Wykaz przedsięwzięć

L.p.	Nazwa i cel	Okres realizacji		Rozdz.	Jednostka odpowiedzialna lub koordynująca	Łączne nakłady finansowe	Limit zobowiązań	Suma limitów wydatków przyjętych w latach WPF
		od	do					
	Razem					646 141,00	646 141,00	523 521,00
	- wydatki bieżące					303 721,00	303 721,00	181 101,00
1.[b]	Kapitał Ludzki - Indywidualizacja procesu nauczania i wychowania uczniów klas I-III szkół podstawowych	2012	2013			139 461,00	139 461,00	139 461,00
2.[b]	Projekt Ntr UDA-POKL.03.04-00-160/09-00 - MAŁY ARCHIMEDES - poprawa jakości kształcenie	2010	2013		BIURO OBSŁUGI SZKÓŁ WYDMINY	164 260,00	164 260,00	41 640,00
	- wydatki majątkowe					342 420,00	342 420,00	342 420,00
1.[m]	Rekultywacja składowiska odpadów komunalnych w miejscowości Wydminy - Gospodarka odpadami i ochrona powierzchni ziemi	2012	2014		WYDMINY	342 420,00	342 420,00	342 420,00




Przewodnicząca Rady Gminy

a) programy, projekty lub zadania związane z programami realizowanymi z udziałem środków, o których mowa w art. 5 ust. 1 pkt 2 i 3, (razem)

Wykaz przedsięwzięć

Limity wydatków na przedsięwzięcia

L.p.	Nazwa i cel	Okres realizacji		Rozdz.	2012	2013	2014	2015
		od	do					
	Razem				153 951,00	169 150,00	200 420,00	0,00
	- wydatki bieżące				143 951,00	37 150,00	0,00	0,00
1.[b]	Kapitał Ludzki - Indywidualizacja procesu nauczania i wychowania uczniów klas I-III szkół podstawowych	2012	2013		117 931,00	21 530,00		
2.[b]	Projekt Nr UDA-POKL.03.04-00-160/09-00 - MAŁY ARCHIMEDES - poprawa jakości kształcenie	2010	2013		26 020,00	15 620,00		
	- wydatki majątkowe				10 000,00	132 000,00	200 420,00	0,00
1.[m]	Rekultywacja składowiska odpadów komunalnych w miejscowości Wydminy - Gospodarka odpadami i ochrona powierzchni ziemi	2012	2014		10 000,00	132 000,00	200 420,00	



Bogusław Ranaś

Uzasadnienie do Uchwały Nr XXVI/102/2012 Rady Gminy Wydminy z dnia 29 marca 2012 roku

Zmian w Wieloletniej Prognozie Finansowej Gminy Wydminy na lata 2012 - 2023 dokonano w związku z dokonanymi zmianami dochodów i wydatków budżetu gminy Wydminy w związku z wprowadzeniem nowego przedsięwzięcia "Rekultywacja składowiska odpadów komunalnych w miejscowości Wydminy". Przedsięwzięcie ma być realizowane w latach 2012 - 2014. Łączne nakłady finansowe na to zadanie to kwota 342.420,00 zł.
Zmianie uległy wskaźniki.

Bogusław Romatowski

