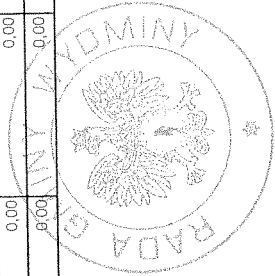


Wieloletnia Prognoza Finansowa

Załącznik Nr 1 do Uchwały Nr XLI/165/2013 Rady Gminy Wydminy z dnia 16 stycznia 2013 roku


Wyszczególnienie	Dochody ogółem	z tego:					w tym:		
		1a	1aue		1a1	1b	1c	1d	
			dochody bieżące	środki na programy, projekty lub zadania finansowane z udziałem środków, o których mowa w art. 5 ust. 1 pkt 2 ustawy				środki określone w art. 5 ust. 1 pkt 2 ustawy	ze sprzedaży majątku
symbol	[1a]+[1b]	1a	1aue	1a1	1b	1c	1d	1d	
Formuła									
Wykonanie 2010	19 605 629,28	17 777 117,58	0,00	0,00	1 828 411,70	190 053,44	0,00	0,00	0,00
Wykonanie 2011	24 507 904,85	20 087 987,79	0,00	0,00	4 409 917,06	25 519,74	0,00	0,00	0,00
Plan 3 kw. 2012	23 934 053,81	18 783 295,81	0,00	0,00	5 140 758,00	882 000,00	3 630 694,00	0,00	0,00
1) Wykonanie 2012	24 800 705,99	19 433 947,99	0,00	0,00	5 366 758,00	882 000,00	3 630 694,00	0,00	0,00
2013	24 276 214,00	18 864 457,00	37 150,00	0,00	5 411 757,00	510 000,00	2 453 757,00	0,00	0,00
2014	22 237 973,00	21 737 973,00	0,00	0,00	508 000,00	500 000,00	0,00	0,00	0,00
2015	23 688 903,00	23 388 903,00	0,00	0,00	300 000,00	110 000,00	0,00	0,00	0,00
2016	25 400 570,00	25 290 570,00	0,00	0,00	110 000,00	110 000,00	0,00	0,00	0,00
2017	26 800 570,00	26 690 570,00	0,00	0,00	110 000,00	110 000,00	0,00	0,00	0,00
2018	28 390 570,00	28 090 570,00	0,00	0,00	300 000,00	300 000,00	0,00	0,00	0,00
2019	28 900 570,00	28 790 570,00	0,00	0,00	110 000,00	110 000,00	0,00	0,00	0,00
2020	30 100 570,00	29 990 570,00	0,00	0,00	110 000,00	110 000,00	0,00	0,00	0,00
2021	31 100 570,00	30 990 570,00	0,00	0,00	110 000,00	110 000,00	0,00	0,00	0,00
2022	31 700 570,00	31 590 570,00	0,00	0,00	110 000,00	110 000,00	0,00	0,00	0,00
2023	33 000 570,00	32 890 570,00	0,00	0,00	110 000,00	110 000,00	0,00	0,00	0,00
2024	33 000 570,00	32 890 570,00	0,00	0,00	110 000,00	110 000,00	0,00	0,00	0,00



Bożena Renczková

1) do dnia sporządzenia sprawozdań rocznych w wierszu tym ujmuje się przewidywane wykonanie


Wyszczególnienie	Wydatkii ogółem	Wydatkii bieżące razem	2	2c	z tego:				2f	2g	z tego:		7b	z tego:		10	z tego:			
					Wydatkii bieżące (bez odsetek i prowizji od kredytów i pożyczek oraz wymiaryowanych papierów wartościowych)	z tytułu gwarancji i poręczeń	w tym:				na pokrycie ujemnego wyniku finansowego samodzielnego publicznego zakładu opieki zdrowotnej	na projekty realizowane przy udziale środków, o których mowa w art. 5 ust. 1 pkt 2		w tym:			na projekty realizowane przy udziale środków, o których mowa w art. 5 ust. 1 pkt 2	Wydatkii majątkowe	w tym:	
							gwarancje i poręczenia podlegające wyłączeniu z limitów spłaty zobowiązań z art. 243 ufp/169sufp	gwarancje i poręczenia						finansowane środkami określonymi w art. 5 ust. 1 pkt 2 ustawy	odsetki i dyskonto				finansowane środkami określonymi w art. 5 ust. 1 pkt 2 ustawy	
symbol	27	24	2	2c	2d	2e	2f	2g	2h	2i	2j	7b	7c	10	10b	10b1	w tym:	w tym:		
Formuła	{10}+{24}	{2}+{7b}																		
Wykonanie 2010	22 322 510,05	17 121 182,01	16 974 134,35	0,00	0,00	0,00	0,00	0,00	0,00	0,00	0,00	147 047,66	147 047,66	5 201 328,04	0,00	0,00	0,00	0,00	0,00	
Wykonanie 2011	26 727 652,58	19 578 412,66	19 302 191,56	0,00	0,00	0,00	0,00	0,00	0,00	0,00	0,00	276 221,10	276 221,10	7 149 239,92	0,00	0,00	0,00	0,00	0,00	
Plan 3 kw. 2012	26 846 774,81	18 587 369,89	18 157 369,89	15 495,00	0,00	0,00	0,00	0,00	0,00	0,00	0,00	440 000,00	440 000,00	8 249 404,92	0,00	0,00	0,00	0,00	0,00	
1) Wykonanie 2012	27 843 180,99	19 180 820,07	18 763 820,07	0,00	0,00	0,00	0,00	0,00	0,00	0,00	0,00	417 000,00	417 000,00	8 662 360,92	0,00	0,00	0,00	0,00	0,00	
2013	25 617 782,00	18 385 940,00	17 864 940,00	48 020,00	0,00	0,00	0,00	0,00	0,00	0,00	0,00	521 000,00	521 000,00	7 231 842,00	0,00	3 067 853,00	0,00	0,00	0,00	
2014	21 508 806,00	20 773 806,00	20 323 806,00	0,00	0,00	0,00	0,00	0,00	0,00	0,00	0,00	450 000,00	450 000,00	735 000,00	0,00	0,00	0,00	0,00	0,00	
2015	22 923 736,00	22 623 736,00	22 248 736,00	0,00	0,00	0,00	0,00	0,00	0,00	0,00	0,00	375 000,00	375 000,00	300 000,00	0,00	0,00	0,00	0,00	0,00	
2016	24 638 402,00	24 428 402,00	24 058 402,00	0,00	0,00	0,00	0,00	0,00	0,00	0,00	0,00	370 000,00	370 000,00	210 000,00	0,00	0,00	0,00	0,00	0,00	
2017	25 514 140,57	25 404 140,57	25 054 140,57	0,00	0,00	0,00	0,00	0,00	0,00	0,00	0,00	350 000,00	350 000,00	110 000,00	0,00	0,00	0,00	0,00	0,00	
2018	27 513 517,18	27 213 517,18	26 903 517,18	0,00	0,00	0,00	0,00	0,00	0,00	0,00	0,00	310 000,00	310 000,00	300 000,00	0,00	0,00	0,00	0,00	0,00	
2019	28 023 517,00	27 913 517,00	27 613 517,00	0,00	0,00	0,00	0,00	0,00	0,00	0,00	0,00	300 000,00	300 000,00	110 000,00	0,00	0,00	0,00	0,00	0,00	
2020	29 223 517,00	29 113 517,00	28 863 517,00	0,00	0,00	0,00	0,00	0,00	0,00	0,00	0,00	250 000,00	250 000,00	110 000,00	0,00	0,00	0,00	0,00	0,00	
2021	30 173 517,00	30 063 517,00	29 863 517,00	0,00	0,00	0,00	0,00	0,00	0,00	0,00	0,00	200 000,00	200 000,00	110 000,00	0,00	0,00	0,00	0,00	0,00	
2022	30 803 512,00	30 693 512,00	30 533 512,00	0,00	0,00	0,00	0,00	0,00	0,00	0,00	0,00	160 000,00	160 000,00	110 000,00	0,00	0,00	0,00	0,00	0,00	
2023	32 017 570,00	31 907 570,00	31 813 570,00	0,00	0,00	0,00	0,00	0,00	0,00	0,00	0,00	94 000,00	94 000,00	110 000,00	0,00	0,00	0,00	0,00	0,00	
2024	32 374 179,00	32 374 179,00	32 314 179,00	0,00	0,00	0,00	0,00	0,00	0,00	0,00	0,00	60 000,00	60 000,00	0,00	0,00	0,00	0,00	0,00	0,00	



Beata Bembel

1) do dnia sporządzenia sprawozdań rocznych w wierszu tym ujmuje się przewidywane wykonanie


Wyszczególnienie	Wynik budżetu	Dochody bieżące - wydatki bieżące	Przychody budżetu	z tego:						w tym:	
				4.1	4.1a	4.2	4.2a	11	11a		5
symbol	28	25	29	4.1	4.1a	4.2	4.2a	11	11a	5	5a
Formuła	[1]H27]	[1a]-[24]	[A.1]+[4.2]+[9]+[11]								
Wykonanie 2010	-2 716 880,77	655 935,57	2 192 036,87	0,00	0,00	0,00	0,00	2 192 036,87	0,00	0,00	0,00
Wykonanie 2011	-2 219 747,73	519 575,13	3 769 337,58	0,00	0,00	0,00	0,00	3 769 337,58	0,00	0,00	0,00
Plan 3 kw. 2012	-2 912 721,00	195 925,92	4 598 759,00	0,00	0,00	523 000,00	0,00	4 075 759,00	0,00	0,00	0,00
1) Wykonanie 2012	-3 042 475,00	253 127,92	4 598 557,00	0,00	0,00	523 000,00	0,00	4 075 557,00	0,00	0,00	0,00
2013	-1 341 568,00	478 517,00	2 120 391,00	0,00	0,00	0,00	0,00	2 120 391,00	1 341 568,00	0,00	0,00
2014	729 167,00	964 167,00	0,00	0,00	0,00	0,00	0,00	0,00	0,00	0,00	0,00
2015	765 167,00	765 167,00	0,00	0,00	0,00	0,00	0,00	0,00	0,00	0,00	0,00
2016	762 168,00	862 168,00	0,00	0,00	0,00	0,00	0,00	0,00	0,00	0,00	0,00
2017	1 286 429,43	1 286 429,43	0,00	0,00	0,00	0,00	0,00	0,00	0,00	0,00	0,00
2018	877 052,82	877 052,82	0,00	0,00	0,00	0,00	0,00	0,00	0,00	0,00	0,00
2019	877 053,00	877 053,00	0,00	0,00	0,00	0,00	0,00	0,00	0,00	0,00	0,00
2020	877 053,00	877 053,00	0,00	0,00	0,00	0,00	0,00	0,00	0,00	0,00	0,00
2021	927 053,00	927 053,00	0,00	0,00	0,00	0,00	0,00	0,00	0,00	0,00	0,00
2022	897 056,00	897 056,00	0,00	0,00	0,00	0,00	0,00	0,00	0,00	0,00	0,00
2023	883 000,00	983 000,00	0,00	0,00	0,00	0,00	0,00	0,00	0,00	0,00	0,00
2024	626 391,00	516 391,00	0,00	0,00	0,00	0,00	0,00	0,00	0,00	0,00	0,00



Boyarca Romanowski


Wyszczególnienie	Rozchody budżetu	z tego:		Kwota długu	w tym:	Łączna kwota wyłączeń z art. 170 ust. 3 sufp	Zadłużenie/dochód y ogółem - max 60% z art. 170 sufp (bez wyłączeń)	Zadłużenie/dochód y ogółem - max 60% z art. 170 sufp (po uwzględnieniu wyłączeń)	wskazniki z art. 169/170 sufp			Kwota zobowiązań związku współtworzonego przez ist. przypadających do spłaty w danym roku budżetowym podlegająca doliczeniu zgodnie z art. 244 ufp
		w tym:							18	19	19a	
		7a	7a1									
symbol	30	7a	7a1	13	13a	14	18	18a	19	19a	15	
Formuła	[7a]+[8]						(13)/(7)	((13)+[4])/(1)	((7a)+[7b]+[2c])/(1)	((7a)+[7b]+[2c]-[2d]-[7a])/(1)		
Wykonanie 2010	175 738,24		0,00	4 546 466,36	0,00	992 036,87	23,19%	18,13%	1,65%	1,65%	0,00	
Wykonanie 2011	1 021 760,51		1 431 118,00	7 294 043,43	0,00	2 294 683,00	29,76%	20,40%	5,30%	-0,54%	0,00	
Plan 3 kw. 2012	1 686 038,00		672 136,00	7 466 815,70	0,00	2 294 683,00	31,20%	21,61%	7,11%	4,30%	0,00	
1) Wykonanie 2012	1 556 082,00		672 136,00	7 736 068,01	0,00	3 184 344,00	31,19%	18,35%	7,96%	5,25%	0,00	
2013	778 823,00		343 681,00	9 077 636,01	0,00	2 840 663,00	37,39%	25,69%	5,55%	4,14%	0,00	
2014	729 167,00		439 201,00	8 348 469,01	0,00	2 401 462,00	37,54%	26,74%	5,30%	3,33%	0,00	
2015	765 167,00		200 245,00	7 583 302,01	0,00	2 201 217,00	32,01%	22,72%	4,81%	3,97%	0,00	
2016	762 168,00		200 245,00	6 821 134,01	0,00	2 000 972,00	26,85%	18,98%	4,46%	3,67%	0,00	
2017	886 429,19		886 429,19	5 934 704,82	0,00	1 500 729,00	22,14%	16,54%	4,61%	2,75%	0,00	
2018	877 052,82		500 243,00	5 057 652,00	0,00	1 000 486,00	17,81%	14,29%	4,18%	2,42%	0,00	
2019	877 053,00		500 243,00	4 180 598,00	0,00	500 243,00	14,47%	12,73%	4,07%	2,34%	0,00	
2020	877 053,00		500 243,00	3 303 546,00	0,00	0,00	10,98%	10,98%	3,74%	2,08%	0,00	
2021	927 053,00		0,00	2 376 493,00	0,00	0,00	7,64%	7,64%	3,62%	3,62%	0,00	
2022	897 058,00		0,00	1 479 435,00	0,00	0,00	4,67%	4,67%	3,33%	3,33%	0,00	
2023	853 044,00		0,00	626 391,00	0,00	0,00	1,90%	1,90%	2,87%	2,87%	0,00	
2024	626 391,00		0,00	0,00	0,00	0,00	0,00%	0,00%	2,08%	2,08%	0,00	

** Przeznaczenie planowanej nadwyżki budżetowej jest szczegółowo opisane w objaśnieniach.



Magdalena Rombek


Wyszczególnienie	wskazniki z art. 243 up										Informacja z art. 226 ust. 2		
	20	20a	20b	Relacja planowanej łącznej kwoty spłaty zobowiązań (ze związkiem oraz bez wyłączeń)	Relacja planowanej łącznej kwoty spłaty zobowiązań (po uwzględnieniu wyłączeń UE)	Spełnienie wskaźnika spłaty z art. 243 up (z wyłączeń) (z wykonaniem za rok N-1)	Spełnienie wskaźnika spłaty z art. 243 up (po uwzględnieniu wyłączeń UE) (z wykonaniem planistycznego)	Spełnienie wskaźnika spłaty z art. 243 up (po uwzględnieniu wyłączeń UE) (z wykonaniem za rok N-1)	2a	2b	2e	10a	
Formuła	$(1e)_{i(24)} / (1g)_{i(1)}$	średnia z trzech poprzednich lat [20]	średnia z trzech poprzednich lat [20]	$((7a)_{i(7b)} + (2c)_{i(1)} - (19)_{i(1)}) / (1)$	$((7a)_{i(7b)} + (2c)_{i(1)} - (19)_{i(1)}) / (1)$	$(21)_{i(20a)}$	$(21)_{i(20b)}$	$(22)_{i(20b)}$	$(22)_{i(20a)}$	$(22)_{i(20b)}$			
Wykonanie 2010	4,32%	4,32%	4,32%	1,65%	1,65%	TAK	TAK	1,65%	TAK	TAK	220 583,12	0,00	
Wykonanie 2011	2,22%	2,22%	2,22%	5,30%	-0,54%	TAK	TAK	-0,54%	TAK	TAK	231 132,00	135 444,00	
Plan 3 kw. 2012	4,50%	4,50%	4,50%	7,11%	4,30%	TAK	TAK	4,30%	TAK	TAK	215 369,00	0,00	
1) Wykonanie 2012	4,58%	4,58%	4,58%	7,96%	5,25%	TAK	TAK	5,25%	TAK	TAK	215 369,00	0,00	
2013	4,07%	3,68%	3,71%	5,55%	4,14%	NIE	NIE	4,14%	NIE	NIE	1 984 486,00	126 937,25	
2014	6,58%	3,60%	3,62%	5,30%	3,33%	NIE	NIE	3,33%	TAK	TAK	2 044 002,00	41 767,25	
2015	3,69%	5,06%	5,08%	4,81%	3,97%	TAK	TAK	3,97%	TAK	TAK	2 105 322,00	40 844,95	
2016	3,83%	4,78%	4,78%	4,46%	3,67%	TAK	TAK	3,67%	TAK	TAK	2 168 481,00	27 724,00	
2017	5,21%	4,70%	4,70%	4,61%	2,75%	TAK	TAK	2,75%	TAK	TAK	2 233 535,00	28 824,00	
2018	4,15%	4,24%	4,24%	4,18%	2,42%	TAK	TAK	2,42%	TAK	TAK	2 300 541,00	26 824,00	
2019	3,42%	4,40%	4,40%	4,07%	2,34%	TAK	TAK	2,34%	TAK	TAK	2 350 000,00	26 824,00	
2020	3,28%	4,26%	4,26%	3,74%	2,08%	TAK	TAK	2,08%	TAK	TAK	2 400 000,00	26 824,00	
2021	3,33%	3,62%	3,62%	3,62%	3,62%	TAK	TAK	3,62%	TAK	TAK	2 450 000,00	26 824,00	
2022	3,18%	3,34%	3,34%	3,33%	3,33%	TAK	TAK	3,33%	TAK	TAK	2 450 000,00	26 824,00	
2023	3,31%	3,26%	3,26%	2,87%	2,87%	TAK	TAK	2,87%	TAK	TAK	2 450 000,00	26 569,00	
2024	1,90%	3,27%	3,27%	2,08%	2,08%	TAK	TAK	2,08%	TAK	TAK	2 450 000,00	13 284,00	



Przewodnicząca

Wyszczególnienie	Kwoty nadwyżki budżetowej planowanej w poszczególnych latach obiegłych prognozą	Wartość przejętych zobowiązań	w tym:	Kwoty ujęte w prognozie dochodów, wydatków i długu związane ze spłatą zobowiązań przejętych od spoz.				w tym:	
				17a	17c	17d	17e1		17e2
symbol	16	17							
Formuła									
Wykonanie 2010	0,00	0,00	0,00	0,00	0,00	0,00	0,00	0,00	0,00
Wykonanie 2011	0,00	0,00	0,00	0,00	0,00	0,00	0,00	0,00	0,00
Plan 3 kw. 2012	0,00	0,00	0,00	0,00	0,00	0,00	0,00	0,00	0,00
1) Wykonanie 2012	0,00	0,00	0,00	0,00	0,00	0,00	0,00	0,00	0,00
2013	0,00	0,00	0,00	0,00	0,00	0,00	0,00	0,00	0,00
2014	729 167,00	0,00	0,00	0,00	0,00	0,00	0,00	0,00	0,00
2015	765 167,00	0,00	0,00	0,00	0,00	0,00	0,00	0,00	0,00
2016	762 168,00	0,00	0,00	0,00	0,00	0,00	0,00	0,00	0,00
2017	1 286 429,43	0,00	0,00	0,00	0,00	0,00	0,00	0,00	0,00
2018	877 052,82	0,00	0,00	0,00	0,00	0,00	0,00	0,00	0,00
2019	877 063,00	0,00	0,00	0,00	0,00	0,00	0,00	0,00	0,00
2020	877 063,00	0,00	0,00	0,00	0,00	0,00	0,00	0,00	0,00
2021	927 063,00	0,00	0,00	0,00	0,00	0,00	0,00	0,00	0,00
2022	897 068,00	0,00	0,00	0,00	0,00	0,00	0,00	0,00	0,00
2023	983 000,00	0,00	0,00	0,00	0,00	0,00	0,00	0,00	0,00
2024	626 391,00	0,00	0,00	0,00	0,00	0,00	0,00	0,00	0,00


** Przeniesienie planowanej nadwyżki budżetowej jest szczegółowo opisane w objaśnieniach.



Przejął: Romek

Zbiorczo przedsięwzięcia


Rok	Zbiorczo				1) programy, projekty lub zadania (razem)				2) umowy, których realizacja w roku budżetowym i w latach następnym jest niezbędna dla zapewnienia ciągłości działania jednostki i których płatności przypadają w okresie dłuższym niż rok; (razem)				3) gwarancje i poręczenia udzielane przez jednostki samorządu terytorialnego (wydatki bieżące)
	wydatki bieżące		wydatki majątkowe		Razem		wydatki bieżące		wydatki majątkowe		Razem		
	Razem	wydatki bieżące	wydatki majątkowe	Razem	wydatki bieżące	wydatki majątkowe	Razem	wydatki bieżące	wydatki majątkowe	Razem	wydatki bieżące	wydatki majątkowe	
łącznie nakłady finansowe	9 343 640,39	2 281 939,39	7 061 701,00	7 365 422,00	303 721,00	7 061 701,00	580 581,39	580 581,39	0,00	0,00	580 581,39	0,00	1 397 637,00
limit zobowiązań	4 835 241,39	2 281 918,39	2 553 323,00	2 857 044,00	303 721,00	2 553 323,00	580 560,39	580 560,39	0,00	0,00	580 560,39	0,00	1 397 637,00
2013	6 584 790,25	126 937,25	6 457 853,00	6 495 003,00	37 150,00	6 457 853,00	41 767,25	41 767,25	0,00	0,00	41 767,25	0,00	48 020,00
2014	576 767,25	41 767,25	535 000,00	535 000,00	0,00	535 000,00	41 767,25	41 767,25	0,00	0,00	41 767,25	0,00	0,00
2015	40 844,95	40 844,95	0,00	0,00	0,00	0,00	40 844,95	40 844,95	0,00	0,00	40 844,95	0,00	0,00
2016	27 724,00	27 724,00	0,00	0,00	0,00	0,00	27 724,00	27 724,00	0,00	0,00	27 724,00	0,00	0,00
2017	26 824,00	26 824,00	0,00	0,00	0,00	0,00	26 824,00	26 824,00	0,00	0,00	26 824,00	0,00	0,00
2018	26 824,00	26 824,00	0,00	0,00	0,00	0,00	26 824,00	26 824,00	0,00	0,00	26 824,00	0,00	0,00
2019	26 824,00	26 824,00	0,00	0,00	0,00	0,00	26 824,00	26 824,00	0,00	0,00	26 824,00	0,00	0,00
2020	26 824,00	26 824,00	0,00	0,00	0,00	0,00	26 824,00	26 824,00	0,00	0,00	26 824,00	0,00	0,00
2021	26 824,00	26 824,00	0,00	0,00	0,00	0,00	26 824,00	26 824,00	0,00	0,00	26 824,00	0,00	0,00
2022	26 824,00	26 824,00	0,00	0,00	0,00	0,00	26 824,00	26 824,00	0,00	0,00	26 824,00	0,00	0,00
2023	26 568,00	26 568,00	0,00	0,00	0,00	0,00	26 568,00	26 568,00	0,00	0,00	26 568,00	0,00	0,00
2024	13 284,00	13 284,00	0,00	0,00	0,00	0,00	13 284,00	13 284,00	0,00	0,00	13 284,00	0,00	0,00



Bożena Rembicki

Zbiorczo programy, projekty lub zadania

Rok	a) programy, projekty lub zadania związane z programami realizowanymi z udziałem środków, o których mowa w art. 5 ust. 1 pkt 2 i 3, (razem)				b) programy, projekty lub zadania związane z umowami partnerstwa publiczno-prywatnego; (razem)				c) programy, projekty lub zadania pozostałe (inne niż wymienione w lit. a i b) (razem)			
	Razem		wydatki bieżące	wydatki majątkowe	Razem		wydatki bieżące	wydatki majątkowe	Razem		wydatki bieżące	wydatki majątkowe
	łącznie nakłady finansowe	a	6 745 422,00	303 721,00	6 441 701,00	0,00	0,00	0,00	0,00	620 000,00	0,00	0,00
limit zobowiązań	a	2 237 044,00	303 721,00	1 933 323,00	0,00	0,00	0,00	0,00	620 000,00	0,00	0,00	620 000,00
2013	a	6 415 003,00	37 150,00	6 377 853,00	0,00	0,00	0,00	0,00	80 000,00	0,00	0,00	80 000,00
2014	a	0,00	0,00	0,00	0,00	0,00	0,00	0,00	535 000,00	0,00	0,00	535 000,00
2015	a	0,00	0,00	0,00	0,00	0,00	0,00	0,00	0,00	0,00	0,00	0,00
2016	a	0,00	0,00	0,00	0,00	0,00	0,00	0,00	0,00	0,00	0,00	0,00
2017	a	0,00	0,00	0,00	0,00	0,00	0,00	0,00	0,00	0,00	0,00	0,00
2018	a	0,00	0,00	0,00	0,00	0,00	0,00	0,00	0,00	0,00	0,00	0,00
2019	a	0,00	0,00	0,00	0,00	0,00	0,00	0,00	0,00	0,00	0,00	0,00
2020	a	0,00	0,00	0,00	0,00	0,00	0,00	0,00	0,00	0,00	0,00	0,00
2021	a	0,00	0,00	0,00	0,00	0,00	0,00	0,00	0,00	0,00	0,00	0,00
2022	a	0,00	0,00	0,00	0,00	0,00	0,00	0,00	0,00	0,00	0,00	0,00
2023	a	0,00	0,00	0,00	0,00	0,00	0,00	0,00	0,00	0,00	0,00	0,00
2024	a	0,00	0,00	0,00	0,00	0,00	0,00	0,00	0,00	0,00	0,00	0,00



Bożena Borkowska

Uzasadnienie do Uchwały Nr XLI/165/2013 Rady Gminy Wydminy z dnia 16 stycznia 2013 roku.

Zmian w Wieloletniej Prognozie Finansowej Gminy Wydminy na lata 2013 - 2024 dokonano w związku z dokonanymi zmianami dochodów i wydatków budżetu gminy Wydminy. Dokonano zmniejszenia kwoty długu na koniec 2012 roku do kwoty faktycznie zaciągniętych kredytów i pożyczek w wysokości 7.736.068,01 zł, zwiększono przychody z tytułu planowanych do zaciągnięcia kredytów i pożyczek w wysokości 1.094.000,00 zł.

Bogusław Rombol

