

**Uchwała Nr XLIV/177/2013**  
**Rady Gminy Wydminy**  
**z dnia 26 marca 2013 roku**

**zmieniająca uchwałę w sprawie uchwalenia Wieloletniej Prognozy Finansowej Gminy  
Wydminy na lata 2013 - 2024**

Na podstawie art. 226, art. 227, art. 229 ustawy z dnia 27 sierpnia 2009 r.o finansach publicznych (Dz. U, Nr 157, poz. 1240 ze zmianami ) Rada Gminy Wydminy uchwała co następuje

W uchwale Nr XXXIX/155/2012 Rady Gminy Wydminy z dnia 19 grudnia 2012 roku w sprawie przyjęcia wieloletniej prognozy finansowej Gminy Wydminy zmienionej:  
- Uchwałą NR XLI/165/2013 z dnia 16 stycznia 2013 roku  
wprowadza się następujące zmiany:

§ 1

Wieloletnia prognoza finansowa, zgodnie z załącznikiem Nr 1 do niniejszej uchwały.

§ 2

Wykaz przedsięwzięć do WPF, zgodnie z załącznikiem Nr 2 do niniejszej uchwały

§ 3

Wykonanie uchwały powierza się Wójtowi Gminy Wydminy.

§ 4

Uchwała wchodzi w życie z dniem podjęcia.

Przewodniczący Rady Gminy


Bogusław Romatowski



A handwritten signature in black ink, which appears to read "Bogusław Romatowski". The signature is written in a cursive style and is positioned to the right of the official seal.




Wyszczególnienie	Wydatki ogółem	Wydatki bieżące	z tego:						Wydatki majątkowe	Wynik budżetu
			z tytułu poręczeń i gwarancji	w tym:						
				2.1.1	2.1.1.1	2.1.2	2.1.3	w tym: odsetki i dyskonto określone w art. 243 ust. 1 ustawy lub art. 169 ust. 1 upz z 2005 r.		
Lp	2	2.1	2.1.1	2.1.1.1	2.1.2	2.1.3	2.1.3.1	2.2	3	
Formuła	[2.1] + [2.2]								[1] - [2]	
Wykonanie 2010	22 322 510,05	17 121 182,01	0,00	0,00	0,00	147 047,66	147 047,66	5 201 328,04	-2 716 980,77	
Wykonanie 2011	26 727 652,58	19 578 412,66	0,00	0,00	0,00	276 221,10	276 221,10	7 149 239,92	-2 219 747,73	
Plan 3 kw. 2012	26 846 774,81	18 597 369,89	15 496,00	0,00	0,00	440 000,00	0,00	8 249 404,92	-2 912 721,00	
Wykonanie 2012 1)	23 449 247,92	18 746 263,89	0,00	0,00	0,00	417 000,00	417 000,00	4 702 984,03	-1 499 149,61	
2013	29 582 865,00	18 620 229,00	38 590,00	0,00	0,00	521 000,00	521 000,00	10 962 636,00	-2 821 955,00	
2014	21 508 806,00	20 773 806,00	0,00	0,00	0,00	450 000,00	450 000,00	735 000,00	729 167,00	
2015	22 923 736,00	22 623 736,00	0,00	0,00	0,00	375 000,00	375 000,00	300 000,00	765 167,00	
2016	24 638 402,00	24 428 402,00	0,00	0,00	0,00	370 000,00	370 000,00	210 000,00	762 168,00	
2017	25 514 140,57	25 404 140,57	0,00	0,00	0,00	350 000,00	350 000,00	110 000,00	1 286 429,43	
2018	27 513 517,18	27 213 517,18	0,00	0,00	0,00	310 000,00	310 000,00	300 000,00	877 052,82	
2019	28 023 517,00	27 913 517,00	0,00	0,00	0,00	300 000,00	300 000,00	110 000,00	877 053,00	
2020	29 223 517,00	29 113 517,00	0,00	0,00	0,00	250 000,00	250 000,00	110 000,00	877 053,00	
2021	30 173 517,00	30 063 517,00	0,00	0,00	0,00	200 000,00	200 000,00	110 000,00	927 053,00	
2022	30 803 512,00	30 693 512,00	0,00	0,00	0,00	160 000,00	160 000,00	110 000,00	997 058,00	
2023	32 017 570,00	31 907 570,00	0,00	0,00	0,00	94 000,00	94 000,00	110 000,00	983 000,00	
2024	31 924 179,00	31 924 179,00	0,00	0,00	0,00	60 000,00	60 000,00	0,00	1 076 391,00	
2025	31 970 183,00	31 970 183,00	0,00	0,00	0,00	40 000,00	40 000,00	0,00	1 030 387,00	




*[Handwritten signature]*

Wyszczególnienie	Przychody budżetu	z tego:						w tym:		
		Nadwyżka budżetowa z lat ubiegłych	w tym:	Wolne środki, o których mowa w art. 217 ust.2 pkt 6 ustawy	w tym:	Kredyty, pożyczki, emisja papierów wartościowych	w tym:		Inne przychody niezwiązane z zaciągnięciem długu	w tym:
4.1	4	4.1.1	4.2	4.2.1	4.3	4.3.1	4.4	4.4.1		
Formuła	[4.1] + [4.2] + [4.3] + [4.4]									
Wykonanie 2010	2 192 036,87	0,00	0,00	0,00	2 192 036,87	0,00	0,00	0,00	0,00	
Wykonanie 2011	3 769 337,58	0,00	0,00	0,00	3 769 337,58	0,00	0,00	0,00	0,00	
Plan 3 kw. 2012	4 598 759,00	0,00	523 000,00	0,00	4 075 759,00	0,00	0,00	0,00	0,00	
Wykonanie 2012 1)	4 598 557,00	0,00	523 000,00	0,00	4 075 557,00	0,00	0,00	0,00	0,00	
2013	3 600 778,00	0,00	0,00	0,00	3 600 778,00	2 821 955,00	0,00	0,00	0,00	
2014	0,00	0,00	0,00	0,00	0,00	0,00	0,00	0,00	0,00	
2015	0,00	0,00	0,00	0,00	0,00	0,00	0,00	0,00	0,00	
2016	0,00	0,00	0,00	0,00	0,00	0,00	0,00	0,00	0,00	
2017	0,00	0,00	0,00	0,00	0,00	0,00	0,00	0,00	0,00	
2018	0,00	0,00	0,00	0,00	0,00	0,00	0,00	0,00	0,00	
2019	0,00	0,00	0,00	0,00	0,00	0,00	0,00	0,00	0,00	
2020	0,00	0,00	0,00	0,00	0,00	0,00	0,00	0,00	0,00	
2021	0,00	0,00	0,00	0,00	0,00	0,00	0,00	0,00	0,00	
2022	0,00	0,00	0,00	0,00	0,00	0,00	0,00	0,00	0,00	
2023	0,00	0,00	0,00	0,00	0,00	0,00	0,00	0,00	0,00	
2024	0,00	0,00	0,00	0,00	0,00	0,00	0,00	0,00	0,00	
2025	0,00	0,00	0,00	0,00	0,00	0,00	0,00	0,00	0,00	



*R*


Wyszczególnienie	Rozchody budżetu	z tego:				Kwota długu	w tym:			Wskaźnik zadłużenia do dochodów ogółem	Wskaźnik zadłużenia do dochodów ogółem, o którym mowa w art. 170 ust. 3 pkt 1, po uwzględnieniu wyłączeń określonych w pkt 6.1.	Kwota zobowiązań wynikających z przyjęcia przez jednostkę samorządu terytorialnego zobowiązań po likwidowanych i przekształcanych jednostkach zaliczanych do sektora finansów publicznych
		w tym:		Inne rozchody niezwiązane ze spłatą długu	Kwota długu		Łączna kwota wyłączeń z ograniczeń w art. 170 ust. 3 pkt 1, 36 ustawa o zmianie niektórych ustaw w związku z realizacją ustawy budżetowej	Wskaźnik zadłużenia do dochodów ogółem określony w art. 170 ust. 3 pkt 1, bez r., bez uwzględnienia wyłączeń określonych w pkt 6.1.	Wskaźnik zadłużenia do dochodów ogółem, o którym mowa w art. 170 ust. 3 pkt 1, po uwzględnieniu wyłączeń określonych w pkt 6.1.			
		Spłaty rat kapitałowych kredytów i pożyczek oraz wykup papierów wartościowych	5.1									
Lp	5	5.1	5.1.1	5.2	6	6.1	6.2	6.3	7			
Formula	[5-1] + [5-2]							([6]+[6.1])/[1]				
Wykonanie 2010	175 738,24	175 738,24	0,00	0,00	4 546 466,36	0,00	992 036,87	23,19%	0,00	23,19%	0,00	
Wykonanie 2011	1 021 760,51	1 021 760,51	0,00	0,00	7 294 043,43	0,00	2 294 683,00	29,76%	0,00	29,76%	0,00	
Plan 3 kw. 2012	1 686 038,00	1 686 038,00	0,00	0,00	7 466 815,70	0,00	2 294 683,00	31,20%	0,00	31,20%	0,00	
Wykonanie 2012 1)	1 556 082,00	1 556 082,00	0,00	0,00	7 736 068,01	0,00	3 184 344,00	35,24%	0,00	35,24%	0,00	
2013	778 823,00	778 823,00	343 681,00	0,00	10 558 023,01	2 840 663,00	2 840 663,00	39,45%	0,00	28,84%	0,00	
2014	729 167,00	729 167,00	439 201,00	0,00	9 828 856,01	2 401 462,00	2 401 462,00	44,20%	0,00	33,40%	0,00	
2015	765 167,00	765 167,00	200 245,00	0,00	9 063 689,01	2 201 217,00	2 201 217,00	38,26%	0,00	28,97%	0,00	
2016	762 168,00	762 168,00	200 245,00	0,00	8 301 521,01	2 000 972,00	2 000 972,00	32,66%	0,00	24,80%	0,00	
2017	886 429,19	886 429,19	500 243,00	0,00	7 415 091,82	1 500 729,00	1 500 729,00	27,67%	0,00	22,07%	0,00	
2018	877 052,82	877 052,82	500 243,00	0,00	6 538 039,00	1 000 486,00	1 000 486,00	23,03%	0,00	19,50%	0,00	
2019	877 053,00	877 053,00	500 243,00	0,00	5 660 986,00	500 243,00	500 243,00	19,59%	0,00	17,86%	0,00	
2020	877 053,00	877 053,00	500 243,00	0,00	4 783 933,00	0,00	0,00	15,89%	0,00	15,89%	0,00	
2021	927 053,00	927 053,00	0,00	0,00	3 856 880,00	0,00	0,00	12,40%	0,00	12,40%	0,00	
2022	897 058,00	897 058,00	0,00	0,00	2 959 822,00	0,00	0,00	9,31%	0,00	9,31%	0,00	
2023	900 000,00	900 000,00	0,00	0,00	2 059 822,00	0,00	0,00	6,24%	0,00	6,24%	0,00	
2024	1 029 435,00	1 029 435,00	0,00	0,00	1 030 387,00	0,00	0,00	3,12%	0,00	3,12%	0,00	
2025	1 030 387,00	1 030 387,00	533 278,00	0,00	0,00	0,00	0,00	0,00%	0,00	0,00%	0,00	




*Handwritten signature or mark.*

Lp	Relacja zrównoważenia wydatków bieżących, o której mowa w art. 242 ustawy		Wskaźnik spłaty zobowiązań							Informacja o spełnieniu zobowiązań określonego w art. 243 ustawy, po uwzględnieniu zobowiązań z tytułu samorządu terytorialnego oraz po wyłączeniu obciążenia o plan 3 kwartałów roku poprzedzającego rok budżetowy		Informacja o spełnieniu zobowiązań określonego w art. 243 ustawy, po uwzględnieniu zobowiązań z tytułu samorządu terytorialnego oraz po wyłączeniu obciążenia o plan 3 kwartałów roku poprzedzającego rok budżetowy	
	Różnica między dochodami bieżącymi a wydatkami bieżącymi	Różnica między dochodami bieżącymi, powiększonymi o nadwyżkę budżetową określona w pkt 4.1. i wolne środki określone w pkt 4.2. a wydatkami bieżącymi, pomniejszonymi o nadwyżkę budżetową określona w pkt 2.1.2.	9.1	9.2	9.3	9.4	9.5	9.6	9.7	9.7.1	9.8	9.8.1	
Formuła	$[1.1] - [2.1]$	$[1.1] + [4.1] + [4.2] - [2.1] - [2.2]$	$\frac{[2.1.1] + [2.1.3.1] + [5.1]}{[5.1]}$	$\frac{[2.1.1] + [2.1.3.1] + [5.1]}{[5.1]}$	$\frac{[2.1.1] + [2.1.3.1] + [5.1]}{[5.1]}$	$\frac{[2.1.1] + [2.1.3.1] + [5.1]}{[5.1]}$	$\frac{[2.1.1] + [2.1.3.1] + [5.1]}{[5.1]}$	$\frac{[2.1.1] + [2.1.3.1] + [5.1]}{[5.1]}$	średnia z trzech poprzednich lat [9.6.1]	średnia z trzech poprzednich lat [9.6.1]	[9.6] - [9.7]	[9.6] - [9.7.1]	
Wykonanie 2010	655 935,57	655 935,57	1,65%	1,65%	1,65%	1,65%	0,00	1,65%	0,00%	0,00%	TAK	TAK	
Wykonanie 2011	519 575,13	519 575,13	5,30%	5,30%	5,30%	5,30%	0,00	5,30%	0,00%	0,00%	TAK	TAK	
Plan 3 kw. 2012	195 925,92	718 925,92	7,11%	7,11%	7,11%	7,11%	0,00	7,11%	0,00%	0,00%	TAK	TAK	
Wykonanie (2012 1)	699 927,56	1 222 927,56	8,99%	8,99%	8,99%	8,99%	0,00	8,99%	0,00%	0,00%	TAK	TAK	
2013	496 300,00	496 300,00	5,00%	3,72%	5,00%	3,72%	0,00	3,72%	3,68%	3,98%	NIE	TAK	
2014	964 167,00	964 167,00	4,81%	3,33%	5,30%	3,33%	0,00	3,33%	3,49%	3,79%	TAK	TAK	
2015	765 167,00	765 167,00	4,46%	3,97%	4,81%	3,97%	0,00	3,97%	4,95%	5,25%	TAK	TAK	
2016	862 168,00	862 168,00	4,61%	3,67%	4,46%	3,67%	0,00	3,67%	4,68%	4,68%	TAK	TAK	
2017	1 286 429,43	1 286 429,43	4,18%	2,75%	4,61%	2,75%	0,00	2,75%	4,70%	4,70%	TAK	TAK	
2018	877 052,82	877 052,82	4,07%	2,42%	4,18%	2,42%	0,00	2,42%	4,24%	4,24%	TAK	TAK	
2019	877 053,00	877 053,00	3,74%	2,08%	4,07%	2,08%	0,00	2,08%	4,40%	4,40%	TAK	TAK	
2020	877 053,00	877 053,00	3,62%	3,62%	3,74%	3,62%	0,00	3,62%	4,26%	4,26%	TAK	TAK	
2021	927 053,00	927 053,00	3,32%	3,32%	3,62%	3,32%	0,00	3,32%	3,62%	3,62%	TAK	TAK	
2022	997 058,00	997 058,00	3,01%	3,01%	3,32%	3,01%	0,00	3,01%	3,34%	3,34%	TAK	TAK	
2023	983 000,00	983 000,00	3,30%	3,30%	3,01%	3,01%	0,00	3,01%	3,36%	3,36%	TAK	TAK	
2024	966 391,00	966 391,00	3,30%	3,30%	3,30%	3,30%	0,00	3,30%	3,37%	3,37%	TAK	TAK	
2025	920 387,00	920 387,00	3,24%	1,63%	3,24%	1,63%	0,00	1,63%	3,35%	3,35%	TAK	TAK	

*[Handwritten signature]*




Wyszczególnienie	Przeznaczenie prognozowanej nadwyżki budżetowej	w tym na:	Wydatki bieżące na wynagrodzenia i składki od nich naliczane	Wydatki związane z funkcjonowaniem organów jednostki samorządu terytorialnego)	Wydatki objęte limitem art. 226 ust. 3 ustawy	z tego:			Wydatki inwestycyjne kontynuowane	Nowe wydatki inwestycyjne	Wydatki majątkowe w formie dotacji			
						Splaty kredytów, pożyczek i wykup papierów wartościowych	Wydatki bieżące na wynagrodzenia i składki od nich naliczane	Wydatki związane z funkcjonowaniem organów jednostki samorządu terytorialnego)				Wydatki objęte limitem art. 226 ust. 3 ustawy	bieżące	majątkowe
Lp	10	10.1	11.1	11.2	11.3	11.3.1	11.3.2	11.4	11.5	11.6				
Formuła					[11.3.1] + [11.3.2]									
Wykonanie 2010	0,00	0,00	6 590 560,38	0,00	0,00	0,00	0,00	0,00	0,00	0,00				
Wykonanie 2011	0,00	0,00	7 725 367,47	0,00	549 041,00	135 444,00	413 597,00	0,00	0,00	0,00				
Plan 3 kw. 2012	0,00	0,00	7 579 850,00	0,00	0,00	0,00	0,00	0,00	0,00	0,00				
Wykonanie 2012 1)	0,00	0,00	7 671 978,00	0,00	0,00	0,00	0,00	0,00	0,00	0,00				
2013	0,00	0,00	7 886 012,00	1 984 468,00	6 777 697,00	319 844,00	6 457 853,00	1 957 853,00	4 386 783,00	118 000,00				
2014	729 167,00	729 167,00	8 322 143,00	2 044 002,00	1 016 554,00	481 554,00	535 000,00	535 000,00	0,00	0,00				
2015	765 167,00	765 167,00	8 654 000,00	2 105 322,00	14 100,00	14 100,00	0,00	0,00	0,00	0,00				
2016	762 168,00	762 168,00	9 000 000,00	2 168 481,00	0,00	0,00	0,00	0,00	0,00	0,00				
2017	1 286 429,43	886 429,19	9 360 000,00	2 233 535,00	0,00	0,00	0,00	0,00	0,00	0,00				
2018	877 052,82	877 052,82	9 734 000,00	2 300 541,00	0,00	0,00	0,00	0,00	0,00	0,00				
2019	877 053,00	877 053,00	10 123 000,00	2 350 000,00	0,00	0,00	0,00	0,00	0,00	0,00				
2020	877 053,00	877 053,00	10 527 000,00	2 400 000,00	0,00	0,00	0,00	0,00	0,00	0,00				
2021	927 053,00	927 053,00	10 948 000,00	2 450 000,00	0,00	0,00	0,00	0,00	0,00	0,00				
2022	897 058,00	897 058,00	11 386 000,00	2 450 000,00	0,00	0,00	0,00	0,00	0,00	0,00				
2023	983 000,00	853 044,00	11 841 000,00	2 450 000,00	0,00	0,00	0,00	0,00	0,00	0,00				
2024	626 391,00	579 435,00	12 314 000,00	2 450 000,00	0,00	0,00	0,00	0,00	0,00	0,00				
2025	580 387,00	580 387,00	12 314 000,00	2 450 000,00	0,00	0,00	0,00	0,00	0,00	0,00				



Wyszczególnienie	Finansowanie programów, projektów lub zadań realizowanych z udziałem środków, o których mowa w art. 5 ust. 1 pkt 2 i 3 ustawy											
	12.1		12.1.1		12.2		12.2.1		12.2.1.1		12.3	
	Dochody bieżące na programy, projekty lub zadania finansowane z udziałem środków, o których mowa w art. 5 ust. 1 pkt 2 i 3 ustawy	0,00	środków określonych w art. 5 ust. 1 pkt 2 ustawy wyłącznie z zawartych umów na realizację programu, projektu lub zadania	0,00	Dochody majątkowe na programy, projekty lub zadania finansowane z udziałem środków, o których mowa w art. 5 ust. 1 pkt 2 i 3 ustawy	0,00	środków określonych w art. 5 ust. 1 pkt 2 ustawy	0,00	środków określonych w art. 5 ust. 1 pkt 2 ustawy wyłącznie z zawartych umów na realizację programu, projektu lub zadania	0,00	Wydatki bieżące na realizację programu, projektu lub zadania finansowane z udziałem środków, o których mowa w art. 5 ust. 1 pkt 2 i 3 ustawy	0,00
Lp	12.1	12.1.1	12.1.1.1	12.2	12.2.1	12.2.1.1	12.3	12.3.1	12.3.2			
Formuła												
Wykonanie 2010	0,00	0,00	0,00	0,00	0,00	0,00	0,00	0,00	0,00	0,00	0,00	
Wykonanie 2011	0,00	0,00	0,00	0,00	0,00	0,00	0,00	0,00	0,00	0,00	0,00	
Plan 3 kw. 2012	0,00	0,00	0,00	0,00	0,00	0,00	0,00	0,00	0,00	0,00	0,00	
Wykonanie 2012 1)	0,00	0,00	0,00	0,00	0,00	0,00	0,00	0,00	0,00	0,00	0,00	
2013	343 924,00	0,00	0,00	3 534 381,00	0,00	0,00	349 944,00	0,00	0,00	0,00	0,00	
2014	481 554,00	0,00	0,00	0,00	0,00	0,00	481 554,00	0,00	0,00	0,00	0,00	
2015	14 100,00	0,00	0,00	0,00	0,00	0,00	14 100,00	0,00	0,00	0,00	0,00	
2016	0,00	0,00	0,00	0,00	0,00	0,00	0,00	0,00	0,00	0,00	0,00	
2017	0,00	0,00	0,00	0,00	0,00	0,00	0,00	0,00	0,00	0,00	0,00	
2018	0,00	0,00	0,00	0,00	0,00	0,00	0,00	0,00	0,00	0,00	0,00	
2019	0,00	0,00	0,00	0,00	0,00	0,00	0,00	0,00	0,00	0,00	0,00	
2020	0,00	0,00	0,00	0,00	0,00	0,00	0,00	0,00	0,00	0,00	0,00	
2021	0,00	0,00	0,00	0,00	0,00	0,00	0,00	0,00	0,00	0,00	0,00	
2022	0,00	0,00	0,00	0,00	0,00	0,00	0,00	0,00	0,00	0,00	0,00	
2023	0,00	0,00	0,00	0,00	0,00	0,00	0,00	0,00	0,00	0,00	0,00	
2024	0,00	0,00	0,00	0,00	0,00	0,00	0,00	0,00	0,00	0,00	0,00	
2025	0,00	0,00	0,00	0,00	0,00	0,00	0,00	0,00	0,00	0,00	0,00	


*R*






Wyszczególnienie	Kwoty dotyczące przejęcia i spłaty zobowiązań po samodzielnym publicznym zakładach opieki zdrowotnej oraz pokrycia ujemnego wyniku									
	Wydatki majątkowe na programy, projekty lub zadania finansowane z udziałem środków, o których mowa w art. 5 ust. 1 pkt 2 i 3 ustawy	w tym:		Kwota zobowiązań wynikających z przejęcia przez jednostkę samorządu terytorialnego zobowiązań po likwidowanych i przekształcanych samodzielnych zakładach opieki zdrowotnej	13.2	13.3	13.4	13.5	13.6	13.7
		finansowane środkami określonymi w art. 5 ust. 1 pkt 2 ustawy	Wydatki majątkowe na realizację programu, projektu lub zadania wynikające wyłącznie z zawartych umów z podmiotem dysponującym środkami, o których mowa w art. 5 ust. 1 pkt 2 ustawy							
Lp	12.4	12.4.1	12.4.2	13.1	13.2	13.3	13.4	13.5	13.6	13.7
Formuła										
Wykonanie 2010	0,00	0,00	0,00	0,00	0,00	0,00	0,00	0,00	0,00	0,00
Wykonanie 2011	0,00	0,00	0,00	0,00	0,00	0,00	0,00	0,00	0,00	0,00
Plan 3 kw. 2012	0,00	0,00	0,00	0,00	0,00	0,00	0,00	0,00	0,00	0,00
Wykonanie 2012-1)	0,00	0,00	0,00	0,00	0,00	0,00	0,00	0,00	0,00	0,00
2013	5 781 538,00	0,00	0,00	0,00	0,00	0,00	0,00	0,00	0,00	0,00
2014	0,00	0,00	0,00	0,00	0,00	0,00	0,00	0,00	0,00	0,00
2015	0,00	0,00	0,00	0,00	0,00	0,00	0,00	0,00	0,00	0,00
2016	0,00	0,00	0,00	0,00	0,00	0,00	0,00	0,00	0,00	0,00
2017	0,00	0,00	0,00	0,00	0,00	0,00	0,00	0,00	0,00	0,00
2018	0,00	0,00	0,00	0,00	0,00	0,00	0,00	0,00	0,00	0,00
2019	0,00	0,00	0,00	0,00	0,00	0,00	0,00	0,00	0,00	0,00
2020	0,00	0,00	0,00	0,00	0,00	0,00	0,00	0,00	0,00	0,00
2021	0,00	0,00	0,00	0,00	0,00	0,00	0,00	0,00	0,00	0,00
2022	0,00	0,00	0,00	0,00	0,00	0,00	0,00	0,00	0,00	0,00
2023	0,00	0,00	0,00	0,00	0,00	0,00	0,00	0,00	0,00	0,00
2024	0,00	0,00	0,00	0,00	0,00	0,00	0,00	0,00	0,00	0,00
2025	0,00	0,00	0,00	0,00	0,00	0,00	0,00	0,00	0,00	0,00

*R*



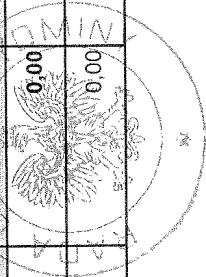
Wyszczególnienie	Dane uzupełniające o długu i jego spłacie						Wynik operacji niekasowych wpływających na kwotę długu ( m.in. umorzenia, różnice kursowe)
	14.1	14.2	14.3	14.3.1	14.3.2	14.3.3	
Lp	14.1	14.2	14.3	14.3.1	14.3.2	14.3.3	14.4
Formuła							
Wykonanie 2010	0,00	0,00	0,00	0,00	0,00	0,00	0,00
Wykonanie 2011	0,00	0,00	0,00	0,00	0,00	0,00	0,00
Plan 3 kw. 2012	0,00	0,00	0,00	0,00	0,00	0,00	0,00
Wykonanie 2012 1)	0,00	0,00	0,00	0,00	0,00	0,00	0,00
2013	678 823,24	0,00	0,00	0,00	0,00	0,00	0,00
2014	709 167,24	0,00	0,00	0,00	0,00	0,00	0,00
2015	709 167,24	0,00	0,00	0,00	0,00	0,00	0,00
2016	709 167,29	0,00	0,00	0,00	0,00	0,00	0,00
2017	653 429,00	0,00	0,00	0,00	0,00	0,00	0,00
2018	644 053,00	0,00	0,00	0,00	0,00	0,00	0,00
2019	644 053,00	0,00	0,00	0,00	0,00	0,00	0,00
2020	644 053,00	0,00	0,00	0,00	0,00	0,00	0,00
2021	744 053,00	0,00	0,00	0,00	0,00	0,00	0,00
2022	700 102,00	0,00	0,00	0,00	0,00	0,00	0,00
2023	900 000,00	0,00	0,00	0,00	0,00	0,00	0,00
2024	0,00	0,00	0,00	0,00	0,00	0,00	0,00
2025	0,00	0,00	0,00	0,00	0,00	0,00	0,00



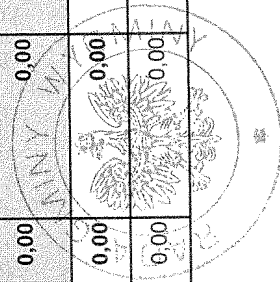
*[Handwritten signature]*

**Wykaz przedsięwzięć do WPF**  
**Załącznik Nr 2**  
**do Uchwały Nr XLIV/177/2013 Rady Gminy Wydminy**  
**z dnia 26 marca 2013 roku**

Nazwa i cel	Jednostka odpowiedzialna lub koordynująca	Okres realizacji		Łączne nakłady finansowe	Limit 2013	Limit 2014	Limit 2015	Limit 2016	Limit 2017
		od	do						
Wydatki na przedsięwzięcia-ogółem (1.1+1.2+1.3)				8 163 027,40	6 777 697,00	1 016 554,00	14 100,00	0,00	0,00
- wydatki bieżące				1 082 069,40	319 844,00	481 554,00	14 100,00	0,00	0,00
- wydatki majątkowe				7 080 958,00	6 457 853,00	535 000,00	0,00	0,00	0,00
Wydatki na programy, projekty lub zadania związane z programami realizowanymi z udziałem środków, o których mowa w art.5 ust.1 pkt 2 i 3 ustawy z dnia 27 sierpnia 20				7 543 027,40	6 697 697,00	481 554,00	14 100,00	0,00	0,00
- wydatki bieżące				1 082 069,40	319 844,00	481 554,00	14 100,00	0,00	0,00
Aktywizacja zawodowa i społeczna osób zagrożonych wykluczeniem społecznym - 50 plus - to dopiero koniec początku	GMINNY OŚRODEK POMOCY SPOŁECZNEJ WYDMINY	2013	2015	778 348,40	282 694,00	481 554,00	14 100,00	0,00	0,00
Kapitał Ludzki - indywidualizacja procesu nauczania i wychowania uczniów klas I-III szkół podstawowych		2012	2013	139 461,00	21 530,00	0,00	0,00	0,00	0,00
Projekt Ntr UDA-POKL.03.04-00-160/09-00 - MAŁY ARCHIMEDES - poprawa jakości kształcenia	BIURO OBSŁUGI SZKÓŁ WYDMINY	2010	2013	164 260,00	15 620,00	0,00	0,00	0,00	0,00
- wydatki majątkowe				6 460 958,00	6 377 853,00	0,00	0,00	0,00	0,00
Aleja widokowo-spacerowa nad jeziorem Wydmińskim	WYDMINY	2012	2013	1 510 000,00	1 510 000,00	0,00	0,00	0,00	0,00
Budowa sieci wodociągowej i kanalizacji sanitarnej Sucholański-Wydminy	WYDMINY	2012	2013	4 558 502,00	4 500 000,00	0,00	0,00	0,00	0,00
Rekultywacja składowiska odpadów komunalnych w miejscowości Wydminy - Gospodarka odpadami i ochrona powierzchni zi	WYDMINY	2012	2013	392 456,00	367 853,00	0,00	0,00	0,00	0,00
Wydatki na programy, projekty lub zadania związane z umowami partnerstwa publiczno-prywatnego, z tego:				0,00	0,00	0,00	0,00	0,00	0,00
- wydatki bieżące				0,00	0,00	0,00	0,00	0,00	0,00




Limit 2018	Limit 2019	Limit 2020	Limit 2021	Limit 2022	Limit 2023	Limit 2024	Limit 2025	Limit zobowiązań
0,00	0,00	0,00	0,00	0,00	0,00	0,00	0,00	2 857 044,00
0,00	0,00	0,00	0,00	0,00	0,00	0,00	0,00	303 721,00
0,00	0,00	0,00	0,00	0,00	0,00	0,00	0,00	2 553 323,00
<b>0,00</b>	<b>0,00</b>	<b>0,00</b>	<b>0,00</b>	<b>0,00</b>	<b>0,00</b>	<b>0,00</b>	<b>0,00</b>	<b>2 237 044,00</b>
0,00	0,00	0,00	0,00	0,00	0,00	0,00	0,00	303 721,00
0,00	0,00	0,00	0,00	0,00	0,00	0,00	0,00	0,00
0,00	0,00	0,00	0,00	0,00	0,00	0,00	0,00	139 461,00
0,00	0,00	0,00	0,00	0,00	0,00	0,00	0,00	164 260,00
0,00	0,00	0,00	0,00	0,00	0,00	0,00	0,00	1 933 323,00
0,00	0,00	0,00	0,00	0,00	0,00	0,00	0,00	1 510 000,00
0,00	0,00	0,00	0,00	0,00	0,00	0,00	0,00	80 903,00
0,00	0,00	0,00	0,00	0,00	0,00	0,00	0,00	342 420,00
0,00	0,00	0,00	0,00	0,00	0,00	0,00	0,00	0,00
0,00	0,00	0,00	0,00	0,00	0,00	0,00	0,00	0,00



*[Handwritten signature]*


- wydatki majątkowe					0,00	0,00	0,00	0,00	0,00	0,00
Wydatki na programy, projekty lub zadania pozostałe (inne niż wymienione w pkt 1.1 i 1.2), z tego				620 000,00	80 000,00	80 000,00	535 000,00	0,00	0,00	0,00
- wydatki bieżące				0,00	0,00	0,00	0,00	0,00	0,00	0,00
- wydatki majątkowe				620 000,00	80 000,00	80 000,00	535 000,00	0,00	0,00	0,00
Budowa kaplicy cmentarnej w Wydminach - poprawa warunków pochówku osób zmarłych	URZĄD GMINY WYDMINY	2011	2014	620 000,00	80 000,00	80 000,00	535 000,00	0,00	0,00	0,00



*[Handwritten signature]*

0,00	0,00	0,00	0,00	0,00	0,00	0,00	0,00	0,00	0,00	0,00
0,00	0,00	0,00	0,00	0,00	0,00	0,00	0,00	0,00	0,00	620 000,00
0,00	0,00	0,00	0,00	0,00	0,00	0,00	0,00	0,00	0,00	0,00
0,00	0,00	0,00	0,00	0,00	0,00	0,00	0,00	0,00	0,00	620 000,00
0,00	0,00	0,00	0,00	0,00	0,00	0,00	0,00	0,00	0,00	620 000,00

*[Handwritten signature]*



Uzasadnienie do Uchwały Nr XLIV/177/2013 Rady Gminy Wydminy z dnia 26 marca 2013 roku.

Zmian w Wieloletniej Prognozie Finansowej Gminy Wydminy na lata 2013 - 2024 dokonano w związku z dokonanymi zmianami dochodów i wydatków budżetu gminy Wydminy. Dokonano zwiększenia przychodów w 2013 roku z tytułu planowanych do zaciągnięcia kredytów i pożyczek w wysokości 1.480.387,00 zł. W związku ze zwiększeniem zadłużenia przedłużono rozchody budżetu z przeznaczeniem na spłaty rat kapitałowych kredytów i pożyczek do roku 2025. W związku z wprowadzonym rozporządzeniem Ministra Finansów z dnia 10 stycznia 2013 roku uzupełniono odpowiednie pozycje Wieloletniej Prognozy Finansowej. Wprowadzono nowe wydatki bieżące - aktywizacja zawodowa i społeczna osób zagrożonych wykluczeniem społecznym - 50 plus - to dopiero koniec początku - rok 2013 - kwota 282.694,00 zł, rok 2014 - kwota 481.554,00 zł, rok 2015 - kwota 14.100,00 zł.

Przewodniczący Rady Gminy

Bogusław Romatowski

