

**Uchwała Nr XLVI/189/2013
Rady Gminy Wydminy
z dnia 28 maja 2013 roku**

**zmieniająca uchwałę w sprawie uchwalenia Wieloletniej Prognozy Finansowej Gminy
Wydminy na lata 2013 - 2024**

Na podstawie art. 226, art. 227, art. 229 ustawy z dnia 27 sierpnia 2009 r.o finansach publicznych (Dz. U, Nr 157, poz. 1240 ze zmianami) Rada Gminy Wydminy uchwala co następuje

W uchwale Nr XXXIX/155/2012 Rady Gminy Wydminy z dnia 19 grudnia 2012 roku w sprawie przyjęcia wieloletniej prognozy finansowej Gminy Wydminy zmienionej:

- Uchwałą Nr XLI/165/2013 z dnia 16 stycznia 2013 roku,
 - Uchwałą Nr XLIV/177/2013 z dnia 26 marca 2013 roku
 - Uchwałą Nr XLV/180/2013 z dnia 16 maja 2013 roku
- wprowadza się następujące zmiany:

§ 1

Wieloletnia prognoza finansowa, zgodnie z załącznikiem Nr 1 do niniejszej uchwały.

§ 2

Wykaz przedsięwzięć do WPF, zgodnie z załącznikiem Nr 2 do niniejszej uchwały

§ 3

Wykonanie uchwały powierza się Wójtowi Gminy Wydminy.

§ 4

Uchwała wchodzi w życie z dniem podjęcia.

Przewodniczący Rady Gminy

Bogusław Romatowski



Bogusław Romatowski

Wieloletnia Prognoza Finansowa

Załącznik Nr 1 do Uchwały Nr XLVI/189/2013 Rady Gminy Wydminy z dnia 28 maja 2013 roku

Wyszczególnienie	Dochody ogółem	z tego:										w tym:					
		1.1	1.1.1					1.1.2				1.1.3	w tym:	1.2	1.2.1	1.2.2	
			1.1.1	1.1.1.1	1.1.1.2	1.1.1.3	1.1.1.3.1	1.1.1.4	1.1.1.5	1.1.2	1.1.3	1.1.3.1	1.1.4				1.1.5
Lp	1	1.1	1.1.1	1.1.2	1.1.3	1.1.3.1	1.1.4	1.1.5	1.2	1.2.1	1.2.2						
Formula	[1.1]+[1.2]																
2013	27 535 867,56	19 841 486,56	1 597 959,00	10 000,00	3 569 100,00	1 900 000,00	10 018 437,00	3 336 661,00	7 694 381,00	510 000,00	0,00						
2014	22 237 973,00	21 737 973,00	1 837 652,00	10 000,00	4 000 000,00	1 957 000,00	10 300 000,00	3 800 000,00	500 000,00	500 000,00	0,00						
2015	23 688 903,00	23 388 903,00	1 966 288,00	10 000,00	4 280 000,00	2 015 710,00	10 700 000,00	3 900 000,00	300 000,00	110 000,00	0,00						
2016	25 400 570,00	25 290 570,00	2 123 591,00	10 000,00	4 600 000,00	2 076 181,00	11 100 000,00	4 000 000,00	110 000,00	110 000,00	0,00						
2017	26 800 570,00	26 690 570,00	2 251 006,00	10 000,00	4 800 000,00	2 138 466,00	11 500 000,00	4 100 000,00	110 000,00	110 000,00	0,00						
2018	26 390 570,00	26 090 570,00	2 363 556,00	10 000,00	5 000 000,00	2 202 619,00	11 900 000,00	4 200 000,00	300 000,00	300 000,00	0,00						
2019	28 900 570,00	28 790 570,00	2 434 462,00	10 000,00	5 150 000,00	2 268 697,00	12 300 000,00	4 300 000,00	110 000,00	110 000,00	0,00						
2020	30 100 570,00	29 990 570,00	2 531 840,00	10 000,00	5 350 000,00	2 336 750,00	12 700 000,00	4 400 000,00	110 000,00	110 000,00	0,00						
2021	31 100 570,00	30 990 570,00	2 531 840,00	10 000,00	5 350 000,00	2 336 750,00	12 700 000,00	4 400 000,00	110 000,00	110 000,00	0,00						
2022	31 800 570,00	31 690 570,00	2 531 840,00	10 000,00	5 350 000,00	2 336 750,00	12 700 000,00	4 400 000,00	110 000,00	110 000,00	0,00						
2023	33 000 570,00	32 890 570,00	2 531 840,00	10 000,00	5 350 000,00	2 336 750,00	12 700 000,00	4 400 000,00	110 000,00	110 000,00	0,00						
2024	33 000 570,00	32 890 570,00	2 531 840,00	10 000,00	5 350 000,00	2 336 750,00	12 700 000,00	4 400 000,00	110 000,00	110 000,00	0,00						
2025	33 000 570,00	32 890 570,00	2 531 840,00	10 000,00	5 350 000,00	2 336 750,00	12 700 000,00	4 400 000,00	110 000,00	110 000,00	0,00						



[Handwritten signature]

Wyszczególnienie	Wydatki ogółem	Wydatki bieżące	z tego:						Wynik budżetu
			z tytułu poręczeń i gwarancji	w tym:					
				2.1.1	2.1.1.1	2.1.2	2.1.3	w tym: odsetki i dyskonto określone w art. 243 ust. 1 ustawy lub art. 169 ust. 1 ufp z 2005 r.	
2	2.1	2.1.1	2.1.1.1	2.1.2	2.1.3	2.1.3.1	2.2	3	
Formuła	[2.1] + [2.2]							[1]-[2]	
2013	30 479 689,56	19 395 236,56	29 247,00	0,00	0,00	521 000,00	11 084 453,00	-2 943 822,00	
2014	21 508 806,00	20 773 806,00	0,00	0,00	0,00	450 000,00	735 000,00	729 167,00	
2015	22 923 736,00	22 623 736,00	0,00	0,00	0,00	375 000,00	300 000,00	765 167,00	
2016	24 638 402,00	24 428 402,00	0,00	0,00	0,00	370 000,00	210 000,00	762 168,00	
2017	25 514 140,57	25 404 140,57	0,00	0,00	0,00	350 000,00	110 000,00	1 286 429,43	
2018	27 513 517,18	27 213 517,18	0,00	0,00	0,00	310 000,00	300 000,00	877 052,82	
2019	28 023 517,00	27 913 517,00	0,00	0,00	0,00	300 000,00	110 000,00	877 053,00	
2020	29 223 517,00	29 113 517,00	0,00	0,00	0,00	250 000,00	110 000,00	877 053,00	
2021	30 173 517,00	30 063 517,00	0,00	0,00	0,00	200 000,00	110 000,00	927 053,00	
2022	30 803 512,00	30 693 512,00	0,00	0,00	0,00	160 000,00	110 000,00	983 000,00	
2023	32 017 570,00	31 907 570,00	0,00	0,00	0,00	94 000,00	110 000,00	983 000,00	
2024	31 924 179,00	31 924 179,00	0,00	0,00	0,00	60 000,00	0,00	1 076 391,00	
2025	31 970 183,00	31 970 183,00	0,00	0,00	0,00	40 000,00	0,00	1 030 387,00	

R




Wyszczególnienie	Przychody budżetu	z tego:							w tym:		
		Nadwyżka budżetowa z lat ubiegłych	w tym:		Wolne środki, o których mowa w art. 217 ust.2 pkt 6 ustawy	w tym:		Kredyty, pożyczki, emisja papierów wartościowych		w tym:	
			4.1	4.1.1		4.2	4.2.1			4.3	4.3.1
Lp	4	4.1	4.1.1	4.2	4.2.1	4.3	4.3.1	4.4	4.4.1		
Formula	[4.1] + [4.2] + [4.3] + [4.4]										
2013	3 722 645,00	0,00	0,00	121 867,00	0,00	3 600 778,00	2 943 822,00	0,00	0,00		
2014	0,00	0,00	0,00	0,00	0,00	0,00	0,00	0,00	0,00		
2015	0,00	0,00	0,00	0,00	0,00	0,00	0,00	0,00	0,00		
2016	0,00	0,00	0,00	0,00	0,00	0,00	0,00	0,00	0,00		
2017	0,00	0,00	0,00	0,00	0,00	0,00	0,00	0,00	0,00		
2018	0,00	0,00	0,00	0,00	0,00	0,00	0,00	0,00	0,00		
2019	0,00	0,00	0,00	0,00	0,00	0,00	0,00	0,00	0,00		
2020	0,00	0,00	0,00	0,00	0,00	0,00	0,00	0,00	0,00		
2021	0,00	0,00	0,00	0,00	0,00	0,00	0,00	0,00	0,00		
2022	0,00	0,00	0,00	0,00	0,00	0,00	0,00	0,00	0,00		
2023	0,00	0,00	0,00	0,00	0,00	0,00	0,00	0,00	0,00		
2024	0,00	0,00	0,00	0,00	0,00	0,00	0,00	0,00	0,00		
2025	0,00	0,00	0,00	0,00	0,00	0,00	0,00	0,00	0,00		




Wyszczególnienie	Rozchody budżetu	z tego:				Kwota długu	w tym:			Wskaźnik zadłużenia do dochodów ogółem	Wskaźnik zadłużenia do dochodów ogółem, o którym mowa w art. 170 ust. 3 pkt 1 ustawy z dnia 7 grudnia 2012 r. o zmianie niektórych ustaw w związku z realizacją ustawy budżetowej (Dz.U. poz. 1459)	Kwota zobowiązań wynikających z przejęcia przez jednostkę samorządu terytorialnego zobowiązań po likwidowanych i przekształcanych jednostkach zaliczanych do sektora finansów publicznych
		5.1	5.1.1	w tym:			6.1	6.2	6.3			
				łączna kwota przypadających na dany rok kwot wyłączeń określonych w art. 243 ust. 3 pkt 1 i ust. 2 pkt 1) art. 208 r. - Przepisy wprowadzające ustawę o finansach publicznych (Dz. U. Nr 157, poz. 1241, z późn. zm.) oraz art. 36 ustawy z dnia 7 grudnia 2012 r. o zmianie niektórych ustaw w związku z realizacją ustawy budżetowej (Dz.U. poz. 1459)	kwota przypadających na dany rok kwot wyłączeń określonych w art. 243 ust. 3 pkt 1 ustawy lub art. 169 ust. 3 pkt 1 ust. 2 pkt 1 ust. 2 pkt 1 ust. 2 pkt 1							
Lp	5	5.1	5.1.1	5.1.1.1	6	6.1	6.2	6.3	7			
Formuła	[5.1] + [5.2]						[6]/[1]	([6]-[6.1])/[1]				
2013	778 823,00	778 823,00	343 681,00	343 681,00	10 558 023,01	2 840 663,00	38,34%	28,03%	0,00		0,00	
2014	729 167,00	729 167,00	439 201,00	439 201,00	9 828 856,01	2 401 462,00	44,20%	33,40%	0,00		0,00	
2015	765 167,00	765 167,00	200 245,00	200 245,00	9 063 689,01	2 201 217,00	38,26%	28,97%	0,00		0,00	
2016	762 168,00	762 168,00	200 245,00	200 245,00	8 301 521,01	2 000 972,00	32,68%	24,80%	0,00		0,00	
2017	886 429,19	886 429,19	500 243,00	500 243,00	7 415 091,82	1 500 729,00	27,67%	22,07%	0,00		0,00	
2018	877 052,82	877 052,82	500 243,00	500 243,00	6 538 039,00	1 000 486,00	23,03%	19,50%	0,00		0,00	
2019	877 053,00	877 053,00	500 243,00	500 243,00	5 660 986,00	500 243,00	19,59%	17,86%	0,00		0,00	
2020	877 053,00	877 053,00	500 243,00	500 243,00	4 783 933,00	0,00	0,00	15,89%	0,00		0,00	
2021	927 053,00	927 053,00	0,00	0,00	3 856 880,00	0,00	0,00	12,40%	0,00		0,00	
2022	897 058,00	897 058,00	0,00	0,00	2 959 822,00	0,00	0,00	9,31%	0,00		0,00	
2023	900 000,00	900 000,00	0,00	0,00	2 059 822,00	0,00	0,00	6,24%	0,00		0,00	
2024	1 029 435,00	1 029 435,00	0,00	0,00	1 030 387,00	0,00	0,00	3,12%	0,00		0,00	
2025	1 030 387,00	1 030 387,00	533 278,00	533 278,00	0,00	0,00	0,00%	0,00%	0,00		0,00	

R




Lp	Relacja zrównowazenia wydatków bieżących, o której mowa w art. 242 ustawy		Wskaźnik spłaty zobowiązań										Informacja o spełnieniu wskaźnika spłaty zobowiązań określonego w art. 243 ustawy, po uwzględnieniu zobowiązań związku współzawisłego jednostki samorządu terytorialnego oraz po wyłączeniu określonych w pkt 5.1.1., obliczonego w oparciu o plan 3 kwartałów roku poprzedzającego rok budżetowy	Informacja o spełnieniu wskaźnika spłaty zobowiązań określonego w art. 243 ustawy, po uwzględnieniu zobowiązań związku współzawisłego jednostki samorządu terytorialnego oraz po wyłączeniu określonych w pkt 5.1.1., obliczonego w oparciu o plan 3 kwartałów roku poprzedzającego rok budżetowy
	Różnica między dochodami bieżącymi, powiększonymi o nadwyżkę budżetową w pkt 4.2., a wydatkami bieżącymi	Różnica między dochodami bieżącymi, wydatkami bieżącymi, pomniejszonymi o wydatki określone w pkt 2.1.2.	9.1	9.2	9.3	9.4	9.5	9.6	9.7	9.7.1	9.8	9.8.1		
Formuła	$[1.1] - [2.1]$	$[1.1] + [4.1] + [4.2] - [2.1] - [2.1.2]$	$\frac{[2.1.1] + [2.1.3.1] + [5.1]}{[5.1]}$	$\frac{[2.1.1] + [2.1.3.1] + [5.1]}{[5.1] - [5.1.1]}$	$\frac{[2.1.1] + [2.1.3.1] + [5.1]}{[5.1]}$	$\frac{[2.1.1] + [2.1.3.1] + [5.1] - [5.1.1]}{[5.1]}$	$\frac{[2.1.1] + [2.1.3.1] + [5.1]}{[5.1]}$	$\frac{[2.1.1] + [2.1.3.1] + [5.1] + [9.5]}{[9.5] + [5.1]}$	średnia z trzech poprzednich lat [9.6.1]	średnia z trzech poprzednich lat [9.6.1]	[9.6] - [9.7]	[9.6] - [9.7.1]		
2013	446 250,00	588 117,00	4,83%	3,58%	4,83%	3,58%	0,00	3,58%	3,68%	3,90%	TAK	TAK		
2014	964 167,00	964 167,00	5,30%	3,33%	5,30%	3,33%	0,00	3,33%	3,40%	3,62%	TAK	TAK		
2015	765 167,00	765 167,00	4,81%	3,97%	4,81%	3,97%	0,00	3,97%	4,85%	5,07%	TAK	TAK		
2016	862 168,00	862 168,00	4,46%	3,67%	4,46%	3,67%	0,00	3,67%	4,58%	4,58%	TAK	TAK		
2017	1 286 429,43	1 286 429,43	4,61%	2,75%	4,61%	2,75%	0,00	2,75%	4,70%	4,70%	TAK	TAK		
2018	877 052,82	877 052,82	4,18%	2,42%	4,18%	2,42%	0,00	2,42%	4,24%	4,24%	TAK	TAK		
2019	877 053,00	877 053,00	4,07%	2,34%	4,07%	2,34%	0,00	2,34%	4,40%	4,40%	TAK	TAK		
2020	877 053,00	877 053,00	3,74%	2,08%	3,74%	2,08%	0,00	2,08%	4,26%	4,26%	TAK	TAK		
2021	927 053,00	927 053,00	3,62%	3,62%	3,62%	3,62%	0,00	3,62%	3,62%	3,62%	TAK	TAK		
2022	997 058,00	997 058,00	3,32%	3,01%	3,32%	3,01%	0,00	3,01%	3,34%	3,34%	TAK	TAK		
2023	983 000,00	983 000,00	3,01%	3,01%	3,01%	3,01%	0,00	3,01%	3,36%	3,36%	TAK	TAK		
2024	966 391,00	966 391,00	3,30%	3,30%	3,30%	3,30%	0,00	3,30%	3,37%	3,37%	TAK	TAK		
2025	920 387,00	920 387,00	3,24%	1,63%	3,24%	1,63%	0,00	1,63%	3,35%	3,35%	TAK	TAK		




[Handwritten signature]

Wyszczególnienie	Przeznaczenie prognozowanej nadwyżki budżetowej	w tym na:	Informacje uzupełniające o wybranych rodzajach wydatków budżetowych							
			Wydatki bieżące na wynagrodzenia i składki od nich naliczane	Wydatki związane z funkcjonowaniem organów jednostki samorządu terytorialnego)	Wydatki objęte limitem art. 226 ust. 3 ustawy	z tego:		Wydatki inwestycyjne kontynuowane	Nowe wydatki inwestycyjne	Wydatki majątkowe w formie dotacji
						bieżące	majątkowe			
Lp	10	10.1	11.1	11.2	11.3	11.3.1	11.3.2	11.4	11.5	11.6
Formuła					[11.3.1] + [11.3.2]					
2013	0,00	0,00	7 874 608,30	1 984 468,00	6 929 817,00	471 964,00	6 457 853,00	6 457 853,00	4 435 283,00	118 000,00
2014	729 167,00	729 167,00	8 322 143,00	2 044 002,00	1 170 836,18	635 836,18	535 000,00	535 000,00	0,00	0,00
2015	765 167,00	765 167,00	8 654 000,00	2 105 322,00	14 100,00	14 100,00	0,00	0,00	0,00	0,00
2016	762 168,00	762 168,00	9 000 000,00	2 168 481,00	0,00	0,00	0,00	0,00	0,00	0,00
2017	1 286 429,43	886 429,19	9 360 000,00	2 233 535,00	0,00	0,00	0,00	0,00	0,00	0,00
2018	877 052,82	877 052,82	9 734 000,00	2 300 541,00	0,00	0,00	0,00	0,00	0,00	0,00
2019	877 053,00	877 053,00	10 123 000,00	2 350 000,00	0,00	0,00	0,00	0,00	0,00	0,00
2020	877 053,00	877 053,00	10 527 000,00	2 400 000,00	0,00	0,00	0,00	0,00	0,00	0,00
2021	927 053,00	927 053,00	10 948 000,00	2 450 000,00	0,00	0,00	0,00	0,00	0,00	0,00
2022	897 058,00	897 058,00	11 386 000,00	2 450 000,00	0,00	0,00	0,00	0,00	0,00	0,00
2023	983 000,00	853 044,00	11 841 000,00	2 450 000,00	0,00	0,00	0,00	0,00	0,00	0,00
2024	626 391,00	579 435,00	12 314 000,00	2 450 000,00	0,00	0,00	0,00	0,00	0,00	0,00
2025	580 387,00	580 387,00	12 314 000,00	2 450 000,00	0,00	0,00	0,00	0,00	0,00	0,00



R


Finansowanie programów, projektów lub zadań realizowanych z udziałem środków, o których mowa w art. 5 ust. 1 pkt 2 i 3 ustawy																			
Wyszczególnienie	Lp	12.1	w tym:		12.2	w tym:		12.3	w tym:										
			środki określone w art. 5 ust. 1 pkt 2 ustawy	w tym: środki określone w art. 5 ust. 1 pkt 2 ustawy wyłącznie z zawartych umów na realizację programu, projektu lub zadania		Dochody majątkowe na programy, projekty lub zadania finansowane z udziałem środków, o których mowa w art. 5 ust. 1 pkt 2 i 3 ustawy	środki określone w art. 5 ust. 1 pkt 2 ustawy		w tym: środki określone w art. 5 ust. 1 pkt 2 ustawy wyłącznie z zawartych umów na realizację programu, projektu lub zadania	Wydatki bieżące na programy, projekty lub zadania finansowane z udziałem środków, o których mowa w art. 5 ust. 1 pkt 2 i 3 ustawy	finansowane środkami określonymi w art. 5 ust. 1 pkt 2 ustawy	Wydatki bieżące na realizację programu, projektu lub zadania wynikające wyłącznie z zawartych umów z podmiotem dysponującym środkami, o których mowa w art. 5 ust. 1 pkt 2 ustawy							
													12.1.1	12.1.1.1	12.2.1	12.2.1.1	12.3.1	12.3.2	
Formuła																			
	2013	343 924,00	0,00	0,00	3 534 381,00	0,00	0,00	349 944,00	0,00	0,00	0,00	0,00	0,00	0,00	0,00	0,00	0,00	0,00	0,00
	2014	481 554,00	0,00	0,00	0,00	0,00	0,00	481 554,00	0,00	0,00	0,00	0,00	0,00	0,00	0,00	0,00	0,00	0,00	0,00
	2015	14 100,00	0,00	0,00	0,00	0,00	0,00	14 100,00	0,00	0,00	0,00	0,00	0,00	0,00	0,00	0,00	0,00	0,00	0,00
	2016	0,00	0,00	0,00	0,00	0,00	0,00	0,00	0,00	0,00	0,00	0,00	0,00	0,00	0,00	0,00	0,00	0,00	0,00
	2017	0,00	0,00	0,00	0,00	0,00	0,00	0,00	0,00	0,00	0,00	0,00	0,00	0,00	0,00	0,00	0,00	0,00	0,00
	2018	0,00	0,00	0,00	0,00	0,00	0,00	0,00	0,00	0,00	0,00	0,00	0,00	0,00	0,00	0,00	0,00	0,00	0,00
	2019	0,00	0,00	0,00	0,00	0,00	0,00	0,00	0,00	0,00	0,00	0,00	0,00	0,00	0,00	0,00	0,00	0,00	0,00
	2020	0,00	0,00	0,00	0,00	0,00	0,00	0,00	0,00	0,00	0,00	0,00	0,00	0,00	0,00	0,00	0,00	0,00	0,00
	2021	0,00	0,00	0,00	0,00	0,00	0,00	0,00	0,00	0,00	0,00	0,00	0,00	0,00	0,00	0,00	0,00	0,00	0,00
	2022	0,00	0,00	0,00	0,00	0,00	0,00	0,00	0,00	0,00	0,00	0,00	0,00	0,00	0,00	0,00	0,00	0,00	0,00
	2023	0,00	0,00	0,00	0,00	0,00	0,00	0,00	0,00	0,00	0,00	0,00	0,00	0,00	0,00	0,00	0,00	0,00	0,00
	2024	0,00	0,00	0,00	0,00	0,00	0,00	0,00	0,00	0,00	0,00	0,00	0,00	0,00	0,00	0,00	0,00	0,00	0,00
	2025	0,00	0,00	0,00	0,00	0,00	0,00	0,00	0,00	0,00	0,00	0,00	0,00	0,00	0,00	0,00	0,00	0,00	0,00




R

Wyszczególnienie	Kwoty dotyczące przejęcia i spłaty zobowiązań po samodzielnich publicznych zakładach opieki zdrowotnej oraz pokrycia ujemnego wyniku						Wydatki na splate zobowiązań samodzielnego publicznego zakładu opieki zdrowotnej przejętych do końca 2011 r. na podstawie przepisów o zakładach opieki zdrowotnej	Wydatki na splate przejętych zobowiązań samodzielnego publicznego zakładu opieki zdrowotnej likwidowanego na zasadach określonych w przepisach o działalności leczniczej	Wydatki na splate przejętych zobowiązań samodzielnego publicznego zakładu opieki zdrowotnej przekształconego na zasadach określonych w przepisach o działalności leczniczej	Wysokość zobowiązań podlegających umorzeniu, o którym mowa w art. 190 ustawy o działalności leczniczej	Dochody budżetowe z tytułu dotacji celowej z budżetu państwa, o której mowa w art. 196 ustawy z dnia 15 kwietnia 2011 r. o działalności leczniczej (Dz.U. Nr 112, poz. 654, z późn. zm.)	13.2	13.3	13.4	13.5	13.6	13.7	
	Wydatki majątkowe na programy, projekty lub zadania finansowane z udziałem środków, o których mowa w art. 5 ust. 1 pkt 2 ustawy	Wydatki majątkowe na realizację programu, projektu lub zadania wynikające wyłącznie z zawartych umów z podmiotem dysponującym środkami, o których mowa w art. 5 ust. 1 pkt 2 ustawy	12.4	12.4.1	12.4.2	13.1												
Lp	12.4		12.4.1	12.4.2	13.1	13.2	13.3	13.4	13.5	13.6	13.7							
Formuła																		
2013	5 781 538,00		0,00	0,00	0,00	0,00	0,00	0,00	0,00	0,00	0,00	0,00	0,00	0,00	0,00	0,00	0,00	0,00
2014	0,00		0,00	0,00	0,00	0,00	0,00	0,00	0,00	0,00	0,00	0,00	0,00	0,00	0,00	0,00	0,00	0,00
2015	0,00		0,00	0,00	0,00	0,00	0,00	0,00	0,00	0,00	0,00	0,00	0,00	0,00	0,00	0,00	0,00	0,00
2016	0,00		0,00	0,00	0,00	0,00	0,00	0,00	0,00	0,00	0,00	0,00	0,00	0,00	0,00	0,00	0,00	0,00
2017	0,00		0,00	0,00	0,00	0,00	0,00	0,00	0,00	0,00	0,00	0,00	0,00	0,00	0,00	0,00	0,00	0,00
2018	0,00		0,00	0,00	0,00	0,00	0,00	0,00	0,00	0,00	0,00	0,00	0,00	0,00	0,00	0,00	0,00	0,00
2019	0,00		0,00	0,00	0,00	0,00	0,00	0,00	0,00	0,00	0,00	0,00	0,00	0,00	0,00	0,00	0,00	0,00
2020	0,00		0,00	0,00	0,00	0,00	0,00	0,00	0,00	0,00	0,00	0,00	0,00	0,00	0,00	0,00	0,00	0,00
2021	0,00		0,00	0,00	0,00	0,00	0,00	0,00	0,00	0,00	0,00	0,00	0,00	0,00	0,00	0,00	0,00	0,00
2022	0,00		0,00	0,00	0,00	0,00	0,00	0,00	0,00	0,00	0,00	0,00	0,00	0,00	0,00	0,00	0,00	0,00
2023	0,00		0,00	0,00	0,00	0,00	0,00	0,00	0,00	0,00	0,00	0,00	0,00	0,00	0,00	0,00	0,00	0,00
2024	0,00		0,00	0,00	0,00	0,00	0,00	0,00	0,00	0,00	0,00	0,00	0,00	0,00	0,00	0,00	0,00	0,00
2025	0,00		0,00	0,00	0,00	0,00	0,00	0,00	0,00	0,00	0,00	0,00	0,00	0,00	0,00	0,00	0,00	0,00

R

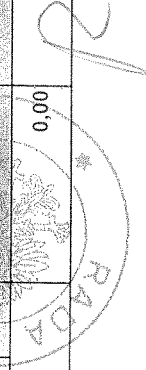


Wyszczególnienie	Dane uzupełniające o długu i jego spłacie							
	14.1 Spłaty rat kapitałowych oraz wykup papierów wartościowych, o których mowa w pkt. 5.1., wynikające wyłącznie z tytułu zobowiązań już zaciągniętych	14.2 Kwota długu, którego planowana spłata dokona się z wydatków budżetu	14.3 Wydatki zmnniejszające dług	w tym:				14.4 Wynik operacji niekasowych wpływających na kwotę długu (m.in. umorzenia, różnice kursowe)
				14.3.1 spłata zobowiązań wymagalnych z lat poprzednich, innych niż w pkt 14.3.3	14.3.2 związane z umowami zaliczanymi do tytułów dłużnych wliczanych w państwowy dług publiczny	14.3.3 wypłaty z tytułu wymagalnych poręczeń i gwarancji		
Lp	14.1	14.2	14.3	14.3.1	14.3.2	14.3.3	14.4	
Formuła								
2013	678 823,24	0,00	0,00	0,00	0,00	0,00	0,00	
2014	709 167,24	0,00	0,00	0,00	0,00	0,00	0,00	
2015	709 167,24	0,00	0,00	0,00	0,00	0,00	0,00	
2016	709 167,29	0,00	0,00	0,00	0,00	0,00	0,00	
2017	653 429,00	0,00	0,00	0,00	0,00	0,00	0,00	
2018	644 063,00	0,00	0,00	0,00	0,00	0,00	0,00	
2019	644 063,00	0,00	0,00	0,00	0,00	0,00	0,00	
2020	644 063,00	0,00	0,00	0,00	0,00	0,00	0,00	
2021	744 063,00	0,00	0,00	0,00	0,00	0,00	0,00	
2022	700 102,00	0,00	0,00	0,00	0,00	0,00	0,00	
2023	900 000,00	0,00	0,00	0,00	0,00	0,00	0,00	
2024	0,00	0,00	0,00	0,00	0,00	0,00	0,00	
2025	0,00	0,00	0,00	0,00	0,00	0,00	0,00	



Wykaz przedsięwzięć do WPF
Załącznik Nr 2
do Uchwały Nr XLVI/189/2013 Rady Gminy Wydminy
z dnia 28 maja 2013 roku

Nazwa i cel	Jednostka odpowiedzialna lub koordynująca	Okres realizacji		Łączne nakłady finansowe	Limit 2013	Limit 2014	Limit 2015	Limit 2016	Limit 2017
		od	do						
Wydatki na przedsięwzięcia-ogółem (1.1+1.2+1.3)									
- wydatki bieżące				8 800 411,45	6 929 817,00	1 170 836,18	14 100,00	0,00	0,00
- wydatki majątkowe				1 719 453,45	471 964,00	635 836,18	14 100,00	0,00	0,00
Wydatki na programy, projekty lub zadania związane z programami realizowanymi z udziałem środków, o których mowa w art.5 ust.1 pkt 2 i 3 ustawy z dnia 27 sierpnia 2010 r. o finansach publicznych									
- wydatki bieżące				7 080 958,00	6 457 853,00	535 000,00	0,00	0,00	0,00
Wydatki na programy, projekty lub zadania związane z programami realizowanymi z udziałem środków, o których mowa w art.5 ust.1 pkt 2 i 3 ustawy z dnia 27 sierpnia 2010 r. o finansach publicznych									
- wydatki bieżące				8 180 411,45	6 849 817,00	635 836,18	14 100,00	0,00	0,00
Wydatki na programy, projekty lub zadania związane z programami realizowanymi z udziałem środków, o których mowa w art.5 ust.1 pkt 2 i 3 ustawy z dnia 27 sierpnia 2010 r. o finansach publicznych									
- wydatki bieżące				1 719 453,45	471 964,00	635 836,18	14 100,00	0,00	0,00
Aktywizacja zawodowa i społeczna osób zagrożonych wykluczeniem społecznym - 50 plus - to dopiero koniec początku	GMINNY OŚRODEK POMOCY SPOŁECZNEJ WYDMIN	2013	2015	778 348,40	282 694,00	481 554,00	14 100,00	0,00	0,00
Kapitał Ludzki - Indywidualizacja procesu nauczania i wychowania uczniów klas I-III szkół podstawowych		2012	2013	139 461,00	21 530,00	0,00	0,00	0,00	0,00
Projekt Ntr. UDA-POKL.03.04-00-160/09-00 - MAŁY ARCHIMEDES - poprawa jakości kształcenia	BIURO OBSŁUGI SZKÓŁ WYDMINY	2010	2013	164 260,00	15 620,00	0,00	0,00	0,00	0,00
Rozwój i upowszechnienie integracji	GMINNY OŚRODEK POMOCY SPOŁECZNEJ WYDMIN	2010	2014	637 384,05	152 120,00	154 282,18	0,00	0,00	0,00
- wydatki majątkowe									
Aleja widokowo-spacerowa nad jeziorem Wydmynskim	WYDMINY	2012	2013	1 510 000,00	1 510 000,00	0,00	0,00	0,00	0,00
Budowa sieci wodociągowej i kanalizacji sanitarnej Sucholański-Wydminy	WYDMINY	2012	2013	4 558 502,00	4 500 000,00	0,00	0,00	0,00	0,00
Rekultywacja składowiska odpadów komunalnych w miejscowości Wydminy - Gospodarka odpadami i ochrona powierzchni ziemi	WYDMINY	2012	2013	392 456,00	367 853,00	0,00	0,00	0,00	0,00
Wydatki na programy, projekty lub zadania związane z umowami partnerstwa publiczno-prywatnego, z tego:									
				0,00	0,00	0,00	0,00	0,00	0,00



- wydatki bieżące	0,00	0,00	0,00	0,00	0,00	0,00	0,00	0,00
- wydatki majątkowe	0,00	0,00	0,00	0,00	0,00	0,00	0,00	0,00
Wydatki na programy, projekty lub zadania pozostałe (inne niż wymienione w pkt 1.1 i 1.2), z tego	620 000,00	80 000,00	535 000,00	0,00	0,00	0,00	0,00	0,00
- wydatki bieżące	0,00	0,00	0,00	0,00	0,00	0,00	0,00	0,00
- wydatki majątkowe	620 000,00	80 000,00	535 000,00	0,00	0,00	0,00	0,00	0,00
Budowa kaplicy cmentarnej w Wydminach - poprawa warunków pochówku osób zmarłych	620 000,00	80 000,00	535 000,00	0,00	0,00	0,00	0,00	0,00
		URZĄD GMINY WYDMINY	2011	2014				



0,00	0,00	0,00	0,00	0,00	0,00	0,00	0,00	0,00	0,00	0,00
0,00	0,00	0,00	0,00	0,00	0,00	0,00	0,00	0,00	0,00	0,00
0,00	0,00	0,00	0,00	0,00	0,00	0,00	0,00	0,00	0,00	620 000,00
0,00	0,00	0,00	0,00	0,00	0,00	0,00	0,00	0,00	0,00	0,00
0,00	0,00	0,00	0,00	0,00	0,00	0,00	0,00	0,00	0,00	620 000,00
0,00	0,00	0,00	0,00	0,00	0,00	0,00	0,00	0,00	0,00	620 000,00



Uzasadnienie do Uchwały Nr XLVI/189/2013 Rady Gminy Wydminy z dnia 28 maja 2013 roku.

Zmian w Wieloletniej Prognozie Finansowej Gminy Wydminy na lata 2013 - 2024 dokonano w związku z dokonanymi zmianami dochodów i wydatków budżetu gminy Wydminy. Dokonano zwiększenia przychodów w 2013 roku w związku ze zwiększeniem wolnych środków o kwotę 16.667,00 zł.

Przewodniczący Rady Gminy

Bogusław Romatowski

