


# Wieloletnia Prognoza Finansowa

Załącznik Nr 1 do Uchwały Nr LI/203/2013 Rady Gminy Wydminy z dnia 05 września 2013 roku


Wyszczególnienie	Dochody ogółem	z tego:										w tym:		
		1.1	1.1.1					1.1.2				1.2	1.2.1	1.2.2
			1.1.1	1.1.1.1	1.1.1.2	1.1.3	1.1.3.1	1.1.4	1.1.5	1.1.5				
Lp	1	1.1	1.1.1	1.1.2	1.1.3	1.1.3.1	1.1.4	1.1.5	1.2	1.2.1	1.2.2			
Formuła	[1.1]+[1.2]													
2013	28 273 971,06	20 442 590,06	1 597 959,00	10 000,00	3 569 100,00	1 900 000,00	10 018 437,00	3 336 661,00	7 831 381,00	510 000,00	0,00			
2014	22 237 973,00	21 737 973,00	1 837 652,00	10 000,00	4 000 000,00	1 957 000,00	10 300 000,00	3 800 000,00	500 000,00	500 000,00	0,00			
2015	23 688 903,00	23 388 903,00	1 966 288,00	10 000,00	4 280 000,00	2 015 710,00	10 700 000,00	3 900 000,00	300 000,00	110 000,00	0,00			
2016	25 400 570,00	25 290 570,00	2 123 591,00	10 000,00	4 600 000,00	2 076 181,00	11 100 000,00	4 000 000,00	110 000,00	110 000,00	0,00			
2017	26 400 569,76	26 290 569,76	2 251 006,00	10 000,00	4 800 000,00	2 138 466,00	11 500 000,00	4 100 000,00	110 000,00	110 000,00	0,00			
2018	28 390 570,00	28 090 570,00	2 363 556,00	10 000,00	5 000 000,00	2 202 619,00	11 900 000,00	4 200 000,00	300 000,00	300 000,00	0,00			
2019	28 900 570,00	28 790 570,00	2 434 462,00	10 000,00	5 150 000,00	2 268 697,00	12 300 000,00	4 300 000,00	110 000,00	110 000,00	0,00			
2020	30 100 570,00	29 990 570,00	2 531 840,00	10 000,00	5 350 000,00	2 336 750,00	12 700 000,00	4 400 000,00	110 000,00	110 000,00	0,00			
2021	31 100 570,00	30 990 570,00	2 531 840,00	10 000,00	5 350 000,00	2 336 750,00	12 700 000,00	4 400 000,00	110 000,00	110 000,00	0,00			
2022	31 800 570,00	31 690 570,00	2 531 840,00	10 000,00	5 350 000,00	2 336 750,00	12 700 000,00	4 400 000,00	110 000,00	110 000,00	0,00			
2023	32 917 570,00	32 807 570,00	2 531 840,00	10 000,00	5 350 000,00	2 336 750,00	12 700 000,00	4 400 000,00	110 000,00	110 000,00	0,00			
2024	32 953 614,00	32 843 614,00	2 531 840,00	10 000,00	5 350 000,00	2 336 750,00	12 700 000,00	4 400 000,00	110 000,00	110 000,00	0,00			
2025	33 000 570,00	32 890 570,00	2 531 840,00	10 000,00	5 350 000,00	2 336 750,00	12 700 000,00	4 400 000,00	110 000,00	110 000,00	0,00			
2026	33 000 570,00	32 890 570,00	2 531 840,00	10 000,00	5 350 000,00	2 336 750,00	12 700 000,00	4 400 000,00	110 000,00	110 000,00	0,00			



*[Handwritten signature]*


Wyszczególnienie	Wydatki ogółem	z tego:							Wynik budżetu	
		Wydatki bieżące	z tytułu poręczeń i gwarancji	w tym:			wydatki na obsługę długu	w tym:		Wydatki majątkowe
				2.1.1.1	2.1.2	2.1.3				
Lp	2	2.1	2.1.1	2.1.1.1	2.1.2	2.1.3	2.1.3.1	2.2	3	
Formula	[2.1] + [2.2]								[1] - [2]	
2013	31 800 193,06	20 082 040,06	29 247,00	0,00	0,00	521 000,00	521 000,00	11 718 153,00	-3 626 222,00	
2014	21 508 806,00	20 773 806,00	0,00	0,00	0,00	450 000,00	450 000,00	735 000,00	729 167,00	
2015	22 923 736,00	22 823 736,00	0,00	0,00	0,00	375 000,00	375 000,00	300 000,00	765 167,00	
2016	24 638 402,00	24 428 402,00	0,00	0,00	0,00	370 000,00	370 000,00	210 000,00	762 168,00	
2017	25 514 140,57	25 404 140,57	0,00	0,00	0,00	350 000,00	350 000,00	110 000,00	886 429,19	
2018	27 513 517,18	27 213 517,18	0,00	0,00	0,00	310 000,00	310 000,00	300 000,00	877 052,82	
2019	28 023 517,00	27 913 517,00	0,00	0,00	0,00	300 000,00	300 000,00	110 000,00	877 053,00	
2020	29 223 517,00	29 113 517,00	0,00	0,00	0,00	250 000,00	250 000,00	110 000,00	877 053,00	
2021	30 173 517,00	30 063 517,00	0,00	0,00	0,00	200 000,00	200 000,00	110 000,00	927 053,00	
2022	30 903 512,00	30 793 512,00	0,00	0,00	0,00	160 000,00	160 000,00	110 000,00	897 058,00	
2023	32 017 570,00	31 767 570,00	0,00	0,00	0,00	94 000,00	94 000,00	250 000,00	900 000,00	
2024	31 924 179,00	31 924 179,00	0,00	0,00	0,00	60 000,00	60 000,00	0,00	1 029 435,00	
2025	31 970 183,00	31 970 183,00	0,00	0,00	0,00	40 000,00	40 000,00	0,00	1 030 387,00	
2026	32 671 570,00	32 671 570,00	0,00	0,00	0,00	10 000,00	10 000,00	0,00	329 000,00	

*[Handwritten signature]*



z tego:


Wyszczególnienie	Przychody budżetu	w tym:				Wolne środki, o których mowa w art. 217 ust.2 pkt 6 ustawy	w tym:		Kredyty pożyczki, emisja papierów wartościowych	w tym:		Inne przychody niezwiązane z zaciągnięciem długu	w tym:
		Nadwyżka budżetowa z lat ubiegłych	4.1	4.1.1	4.2		4.2.1	4.3		4.3.1	4.4		
Lp	4	4.1	4.1.1	4.2	4.2.1	4.3	4.3.1	4.4	4.4.1				
Formula	[4.1] + [4.2] + [4.3] + [4.4]												
2013	4 305 045,00	0,00	0,00	181 867,00	0,00	4 123 178,00	3 526 222,00	0,00	0,00	0,00	0,00	0,00	0,00
2014	0,00	0,00	0,00	0,00	0,00	0,00	0,00	0,00	0,00	0,00	0,00	0,00	0,00
2015	0,00	0,00	0,00	0,00	0,00	0,00	0,00	0,00	0,00	0,00	0,00	0,00	0,00
2016	0,00	0,00	0,00	0,00	0,00	0,00	0,00	0,00	0,00	0,00	0,00	0,00	0,00
2017	0,00	0,00	0,00	0,00	0,00	0,00	0,00	0,00	0,00	0,00	0,00	0,00	0,00
2018	0,00	0,00	0,00	0,00	0,00	0,00	0,00	0,00	0,00	0,00	0,00	0,00	0,00
2019	0,00	0,00	0,00	0,00	0,00	0,00	0,00	0,00	0,00	0,00	0,00	0,00	0,00
2020	0,00	0,00	0,00	0,00	0,00	0,00	0,00	0,00	0,00	0,00	0,00	0,00	0,00
2021	0,00	0,00	0,00	0,00	0,00	0,00	0,00	0,00	0,00	0,00	0,00	0,00	0,00
2022	0,00	0,00	0,00	0,00	0,00	0,00	0,00	0,00	0,00	0,00	0,00	0,00	0,00
2023	0,00	0,00	0,00	0,00	0,00	0,00	0,00	0,00	0,00	0,00	0,00	0,00	0,00
2024	0,00	0,00	0,00	0,00	0,00	0,00	0,00	0,00	0,00	0,00	0,00	0,00	0,00
2025	0,00	0,00	0,00	0,00	0,00	0,00	0,00	0,00	0,00	0,00	0,00	0,00	0,00
2026	0,00	0,00	0,00	0,00	0,00	0,00	0,00	0,00	0,00	0,00	0,00	0,00	0,00



*R*


Wyszczególnienie	Rozchody budżetu	z tego:				Kwota długu	w tym:			Wskaźnik zadłużenia do dochodów ogółem określony w art. 170 ust. 3 ufp z 2005 r., bez uwzględnienia wyłączeń określonych w pkt 6.1.	Wskaźnik zadłużenia do dochodów ogółem, o którym mowa w art. 170 ust. 3 ufp z 2005 r., po uwzględnieniu wyłączeń określonych w pkt 6.1.	Kwota zobowiązań wynikających z przejęcia przez jednostkę samorządu terytorialnego zobowiązań po likwidowanych i przekształconych jednostkach zaliczanych do sektora finansów publicznych
		5.1		5.2	6		6.1	6.2	6.3			
		Splaty rat kapitałowych kredytów i pożyczek oraz wykup papierów wartościowych		Inne rozchody niezwiązane ze spłatą długu	Kwota długu		Łączna kwota wyłączeń z ograniczeń w art. 170 ust. 3 ufp z 2005 r. oraz w art. 36 ustawy o zmianie niektórych ustaw w związku z realizacją ustawy budżetowej	Wskaźnik zadłużenia do dochodów ogółem określony w art. 170 ust. 3 ufp z 2005 r., bez uwzględnienia wyłączeń określonych w pkt 6.1.	Wskaźnik zadłużenia do dochodów ogółem, o którym mowa w art. 170 ust. 3 ufp z 2005 r., po uwzględnieniu wyłączeń określonych w pkt 6.1.			
Lp	5	5.1		5.2	6	6.1	6.2	6.3	7			
		5.1.1	5.1.1.1									
Formula	[5.1] + [5.2]						[6]/[1]	([6]+[6.1])/[1]				
2013	778 823,00	778 823,00	343 681,00	0,00	10 887 023,01	2 840 663,00	38,51%	28,46%	0,00			
2014	729 167,00	729 167,00	439 201,00	0,00	10 157 856,01	2 401 462,00	45,68%	34,88%	0,00			
2015	765 167,00	765 167,00	200 245,00	0,00	9 392 689,01	2 201 217,00	39,65%	30,36%	0,00			
2016	762 168,00	762 168,00	200 245,00	0,00	8 630 521,01	2 000 972,00	33,98%	26,10%	0,00			
2017	886 429,19	886 429,19	500 243,00	0,00	7 744 091,82	1 500 729,00	29,33%	23,65%	0,00			
2018	877 052,82	877 052,82	500 243,00	0,00	6 867 039,00	1 000 486,00	24,19%	20,66%	0,00			
2019	877 053,00	877 053,00	500 243,00	0,00	5 989 986,00	500 243,00	20,73%	19,00%	0,00			
2020	877 053,00	877 053,00	500 243,00	0,00	5 112 933,00	0,00	16,99%	16,99%	0,00			
2021	927 053,00	927 053,00	0,00	0,00	4 185 880,00	0,00	13,46%	13,46%	0,00			
2022	897 058,00	897 058,00	0,00	0,00	3 288 822,00	0,00	10,34%	10,34%	0,00			
2023	900 000,00	900 000,00	0,00	0,00	2 388 822,00	0,00	7,26%	7,26%	0,00			
2024	1 029 435,00	1 029 435,00	0,00	0,00	1 359 387,00	0,00	4,13%	4,13%	0,00			
2025	1 030 387,00	1 030 387,00	533 278,00	0,00	329 000,00	0,00	1,00%	1,00%	0,00			
2026	329 000,00	329 000,00	0,00	0,00	0,00	0,00	0,00%	0,00%	0,00			

*Handwritten signature or mark.*




Lp	Relacja zrównoważenia wydatków bieżących, o której mowa w art. 242 ustawy		Wskaźnik spłaty zobowiązań										Informacja o spełnieniu wskaźnika spłaty zobowiązań określonego w art. 243 ustawy, po uwzględnieniu zobowiązań z tytułu wyczerpania budżetowego w pkt 5.1.1., o wyznaczeniu roku poprzedzającego rok budżetowy
	Różnica między dochodami bieżącymi a wydatkami bieżącymi w pkt 4.2 a wydatkami bieżącymi	Różnica między dochodami bieżącymi powiększonymi o nadwyżkę budżetową określoną w pkt 4.3 a wydatkami bieżącymi pomniejszonymi o wydatki określone w pkt 2.1.2.	9.1	9.2	9.3	9.4	9.5	9.6	9.7	9.7.1	9.8	9.8.1	
Formuła	$[1.1] - [2.1]$	$[1.1] + [4.1] + [4.2] - [2.1] - [2.2]$	$\frac{[(2.1.1) + (2.1.3.1) + (5.1)]}{[1]}$	$\frac{[(2.1.1) + (2.1.3.1) + (5.1)] - [(5.1.1)]}{[1]}$	$\frac{[(2.1.1) + (2.1.3.1) + (5.1)]}{[1]}$	$\frac{[(2.1.1) + (2.1.3.1) + (5.1)] - [(5.1.1)]}{[1]}$	$\frac{[(2.1.1) + (2.1.3.1) + (5.1)] - [(5.1.1)]}{[1]}$	$\frac{[(2.1.1) + (2.1.3.1) + (5.1)] - [(5.1.1)]}{[1]}$	$\frac{[(2.1.1) + (2.1.3.1) + (5.1)] - [(5.1.1)]}{[1]}$	średnia z trzech poprzedzających lat [9.6.1]	[9.6] - [9.7]	[9.6] - [9.7.1]	
2013	360 550,00	542 417,00	4,70%	3,49%	4,70%	3,49%	0,00	3,49%	3,68%	3,90%	TAK	TAK	
2014	964 167,00	964 167,00	5,30%	3,33%	5,30%	3,33%	0,00	3,33%	3,27%	3,49%	NIE	TAK	
2015	765 167,00	765 167,00	4,81%	3,97%	4,81%	3,97%	0,00	3,97%	4,72%	4,94%	TAK	TAK	
2016	862 168,00	862 168,00	4,46%	3,67%	4,46%	3,67%	0,00	3,67%	4,45%	4,45%	TAK	TAK	
2017	886 429,19	886 429,19	4,68%	2,79%	4,68%	2,79%	0,00	2,79%	4,70%	4,70%	TAK	TAK	
2018	877 052,82	877 052,82	4,18%	2,42%	4,18%	2,42%	0,00	2,42%	3,76%	3,76%	TAK	TAK	
2019	877 053,00	877 053,00	4,07%	2,34%	4,07%	2,34%	0,00	2,34%	3,92%	3,92%	TAK	TAK	
2020	877 053,00	877 053,00	3,74%	2,08%	3,74%	2,08%	0,00	2,08%	3,78%	3,78%	TAK	TAK	
2021	927 053,00	927 053,00	3,62%	3,62%	3,62%	3,62%	0,00	3,62%	3,62%	3,62%	TAK	TAK	
2022	897 058,00	897 058,00	3,32%	3,32%	3,32%	3,32%	0,00	3,32%	3,34%	3,34%	TAK	TAK	
2023	1 040 000,00	1 040 000,00	3,02%	3,02%	3,02%	3,02%	0,00	3,02%	3,26%	3,26%	TAK	TAK	
2024	919 435,00	919 435,00	3,31%	3,31%	3,31%	3,31%	0,00	3,31%	3,33%	3,33%	TAK	TAK	
2025	920 387,00	920 387,00	3,24%	1,63%	3,24%	1,63%	0,00	1,63%	3,26%	3,26%	TAK	TAK	
2026	219 000,00	219 000,00	1,03%	1,03%	1,03%	1,03%	0,00	1,03%	3,24%	3,24%	TAK	TAK	

*[Handwritten signature]*




Wyszczególnienie	Przeznaczenie prognozowanej nadwyżki budżetowej	w tym na:	Informacje uzupełniające o wybranych rodzajach wydatków budżetowych							
			Wydatki bieżące na wynagrodzenia i składki od nich naliczane	Wydatki związane z funkcjonowaniem organów jednostki samorządu terytorialnego	Wydatki objęte limitem art. 226 ust. 3 ustawy	z tego:			Wydatki majątkowe w formie dotacji	
						bieżące	majątkowe	Wydatki inwestycyjne kontynuowane		
Lp	10	10.1	11.1	11.2	11.3	11.3.1	11.3.2	11.4	11.5	11.6
Formula					[11.3.1] + [11.3.2]					
2013	0,00	0,00	7 874 608,30	1 984 468,00	7 018 447,00	560 594,00	6 457 853,00	6 457 853,00	4 435 283,00	118 000,00
2014	729 167,00	729 167,00	8 322 143,00	2 044 002,00	1 441 418,18	906 418,18	535 000,00	535 000,00	0,00	0,00
2015	765 167,00	765 167,00	8 654 000,00	2 105 322,00	196 600,00	196 600,00	0,00	0,00	0,00	0,00
2016	762 168,00	762 168,00	9 000 000,00	2 168 481,00	0,00	0,00	0,00	0,00	0,00	0,00
2017	886 429,19	886 429,19	9 360 000,00	2 233 535,00	0,00	0,00	0,00	0,00	0,00	0,00
2018	877 052,82	877 052,82	9 734 000,00	2 300 541,00	0,00	0,00	0,00	0,00	0,00	0,00
2019	877 053,00	877 053,00	10 123 000,00	2 350 000,00	0,00	0,00	0,00	0,00	0,00	0,00
2020	877 053,00	877 053,00	10 527 000,00	2 400 000,00	0,00	0,00	0,00	0,00	0,00	0,00
2021	927 053,00	927 053,00	10 948 000,00	2 450 000,00	0,00	0,00	0,00	0,00	0,00	0,00
2022	897 058,00	897 058,00	11 386 000,00	2 450 000,00	0,00	0,00	0,00	0,00	0,00	0,00
2023	900 000,00	853 044,00	11 841 000,00	2 450 000,00	0,00	0,00	0,00	0,00	0,00	0,00
2024	1 029 435,00	579 435,00	12 314 000,00	2 450 000,00	0,00	0,00	0,00	0,00	0,00	0,00
2025	1 030 387,00	580 387,00	12 314 000,00	2 450 000,00	0,00	0,00	0,00	0,00	0,00	0,00
2026	329 000,00	329 000,00	12 314 000,00	2 450 000,00	0,00	0,00	0,00	0,00	0,00	0,00


R



Wyszczególnienie	Finansowanie programów, projektów lub zadań realizowanych z udziałem środków, o których mowa w art. 5 ust. 1 pkt 2 i 3 ustawy									
	12.1		12.2		12.3		12.3.1		12.3.2	
	w tym:		w tym:		w tym:		w tym:		w tym:	
	12.1.1	12.1.1.1	12.2.1	12.2.1.1	12.3	12.3.1	12.3.2			
	Docho- dy bieżące na programy, projekty lub zadania finansowane z udziałem środków, o których mowa w art. 5 ust. 1 pkt 2 i 3 ustawy	środk i okre- sione w art. 5 ust. 1 pkt 2 ustawy wynikające wyłącznie z zawartych umów na realizację programu, projektu lub zadania	Docho- dy majątkowe na programy, projekty lub zadania finansowane z udziałem środków, o których mowa w art. 5 ust. 1 pkt 2 i 3 ustawy	środk i okre- sione w art. 5 ust. 1 pkt 2 ustawy wynikające wyłącznie z zawartych umów na realizację programu, projektu lub zadania	Wydatki bieżące na programy, projekty lub zadania finansowane z udziałem środków, o których mowa w art. 5 ust. 1 pkt 2 i 3 ustawy	finansowa- ne środkami określonymi w art. 5 ust. 1 pkt 2 ustawy	Wydatki bieżące na realizację programu, projektu lub zadania wynikające wyłącznie z zawartych umów z podmiotem dysponującym środkami, o których mowa w art. 5 ust. 1 pkt 2 ustawy			
Lp	12.1	12.1.1	12.2	12.2.1	12.3	12.3.1	12.3.2			
Formuła										
2013	343 924,00	0,00	3 534 381,00	0,00	349 944,00	0,00	0,00			0,00
2014	481 554,00	0,00	0,00	0,00	481 554,00	0,00	0,00			0,00
2015	14 100,00	0,00	0,00	0,00	14 100,00	0,00	0,00			0,00
2016	0,00	0,00	0,00	0,00	0,00	0,00	0,00			0,00
2017	0,00	0,00	0,00	0,00	0,00	0,00	0,00			0,00
2018	0,00	0,00	0,00	0,00	0,00	0,00	0,00			0,00
2019	0,00	0,00	0,00	0,00	0,00	0,00	0,00			0,00
2020	0,00	0,00	0,00	0,00	0,00	0,00	0,00			0,00
2021	0,00	0,00	0,00	0,00	0,00	0,00	0,00			0,00
2022	0,00	0,00	0,00	0,00	0,00	0,00	0,00			0,00
2023	0,00	0,00	0,00	0,00	0,00	0,00	0,00			0,00
2024	0,00	0,00	0,00	0,00	0,00	0,00	0,00			0,00
2025	0,00	0,00	0,00	0,00	0,00	0,00	0,00			0,00
2026	0,00	0,00	0,00	0,00	0,00	0,00	0,00			0,00




Wyszczególnienie	Kwoty dotyczące przejęcia i spłaty zobowiązań po samodzielnich publicznych zakładach opieki zdrowotnej oraz pokrycie ujemnego wyniku									
	Wydatki majątkowe na programy, projekty lub zadania finansowane z udziałem środków, o których mowa w art. 5 ust. 1 pkt 2 i 3 ustawy	w tym:		Kwota zobowiązań wynikających z przejęcia przez jednostkę samorządu terytorialnego zobowiązań po likwidowanych i przekształconych zakładach opieki zdrowotnej	13.2	13.3	13.4	13.5	13.6	13.7
		finansowane środkami określonymi w art. 5 ust. 1 pkt 2 ustawy	Wydatki majątkowe na realizację programu, projektu lub zadania wynikające wyłącznie z zawartych umów z podmiotem dysponującym środkami, o których mowa w art. 5 ust. 1 pkt 2 ustawy							
Lp	12.4	12.4.1	12.4.2	13.1	13.2	13.3	13.4	13.5	13.6	13.7
Formuła										
2013	5 781 538,00	0,00	0,00	0,00	0,00	0,00	0,00	0,00	0,00	0,00
2014	0,00	0,00	0,00	0,00	0,00	0,00	0,00	0,00	0,00	0,00
2015	0,00	0,00	0,00	0,00	0,00	0,00	0,00	0,00	0,00	0,00
2016	0,00	0,00	0,00	0,00	0,00	0,00	0,00	0,00	0,00	0,00
2017	0,00	0,00	0,00	0,00	0,00	0,00	0,00	0,00	0,00	0,00
2018	0,00	0,00	0,00	0,00	0,00	0,00	0,00	0,00	0,00	0,00
2019	0,00	0,00	0,00	0,00	0,00	0,00	0,00	0,00	0,00	0,00
2020	0,00	0,00	0,00	0,00	0,00	0,00	0,00	0,00	0,00	0,00
2021	0,00	0,00	0,00	0,00	0,00	0,00	0,00	0,00	0,00	0,00
2022	0,00	0,00	0,00	0,00	0,00	0,00	0,00	0,00	0,00	0,00
2023	0,00	0,00	0,00	0,00	0,00	0,00	0,00	0,00	0,00	0,00
2024	0,00	0,00	0,00	0,00	0,00	0,00	0,00	0,00	0,00	0,00
2025	0,00	0,00	0,00	0,00	0,00	0,00	0,00	0,00	0,00	0,00
2026	0,00	0,00	0,00	0,00	0,00	0,00	0,00	0,00	0,00	0,00



*[Handwritten signature]*



Wyszczególnienie	Dane uzupełniające o dług i jego spłacie						
	14.1 Spłaty rat kapitałowych oraz wykup papierów wartościowych, o których mowa w pkt. 5.1., wynikające wyłącznie z tytułu zobowiązań już zaciągniętych	14.2 Kwota długu, którego planowana spłata dokona się z wydatków budżetu	14.3 Wydatki zmniejszające dług	w tym:			14.4 Wynik operacji niekasowych wpływających na kwotę długu ( m.in. umorzenia, różnice kursowe)
				14.3.1 spłata zobowiązań wymagalnych z lat poprzednich, innych niż w pkt 14.3.3	14.3.2 związane z umowami zaliczanymi do tytułów dłużnych wliczanych w państwowy dług publiczny	14.3.3 wypłaty z tytułu wymagalnych poręczeń i gwarancji	
Lp	14.1	14.2	14.3	14.3.1	14.3.2	14.3.3	14.4
Formuła							
2013	678 823,24	0,00	0,00	0,00	0,00	0,00	0,00
2014	709 167,24	0,00	0,00	0,00	0,00	0,00	0,00
2015	709 167,24	0,00	0,00	0,00	0,00	0,00	0,00
2016	709 167,29	0,00	0,00	0,00	0,00	0,00	0,00
2017	653 429,00	0,00	0,00	0,00	0,00	0,00	0,00
2018	644 053,00	0,00	0,00	0,00	0,00	0,00	0,00
2019	644 053,00	0,00	0,00	0,00	0,00	0,00	0,00
2020	644 053,00	0,00	0,00	0,00	0,00	0,00	0,00
2021	744 053,00	0,00	0,00	0,00	0,00	0,00	0,00
2022	700 102,00	0,00	0,00	0,00	0,00	0,00	0,00
2023	900 000,00	0,00	0,00	0,00	0,00	0,00	0,00
2024	0,00	0,00	0,00	0,00	0,00	0,00	0,00
2025	0,00	0,00	0,00	0,00	0,00	0,00	0,00
2026	0,00	0,00	0,00	0,00	0,00	0,00	0,00



R